



DIGITAL

L'IA s'impose sur
le lieu de travail,
malgré plusieurs obstacles

2025 est une année
exceptionnelle pour
les cybercriminels

L'impact de l'IA
sur les
centres de données

La base de données B2B la plus qualitative de Belgique

Analyse de marché | Prospection | Analyse clients



Une seule plateforme pour se lancer et se développer

Trends Top vous accompagne, en tant qu'entrepreneur, à chaque étape de la réalisation de votre vision, mission et stratégie :

- Informations fiables sur les entreprises
- Service d'alertes pratique
- Analyses de marché performantes
- Prospection ciblée
- Analyse stratégique de la clientèle



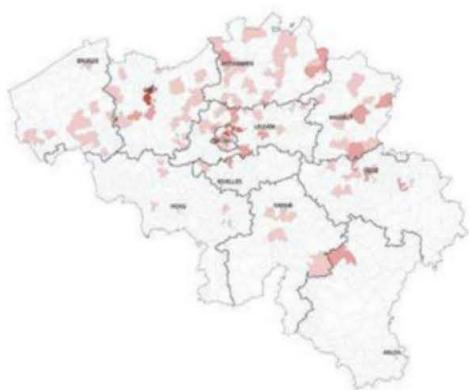


INFORMATION SUR LES ENTREPRISES

Vous accédez à des informations cruciales sur vos clients, fournisseurs, leads et concurrents. Adresses, contacts, chiffres clés, score de risque et avis de crédit. Mesurez vos performances face à celles d'autres acteurs de votre secteur et de votre région. Notre service d'alertes vous tient informé des changements majeurs chez vos relations d'affaires.

PROSPECTION

Composez votre fichier sur base de multiples critères : géographiques, taille, solvabilité, secteurs, etc. Sauvegardez votre sélection, visualisez votre cible sous forme de liste et accédez à une analyse détaillée des profils. Une fois prêt, exportez vos leads qualifiés.



ANALYSE CLIENTS

Importez vos clients existants ainsi que vos chiffres de ventes, puis obtenez une répartition détaillée par type de clients, tranche de chiffre d'affaires, secteur d'activité, etc. Identifiez ensuite de nouveaux prospects au profil similaire et exportez-les pour vos campagnes marketing.

ANALYSE DE MARCHÉ

Explorez le marché où vous souhaitez lancer votre entreprise ou développer votre activité. Obtenez une vision claire de vos concurrents, selon leur localisation et leur taille (chiffre d'affaires, valeur ajoutée, nombre d'employés, etc.).



Commencez dès maintenant avec un essai gratuit sur www.trendstop.be/trial ou scannez le code QR.

Trends Top Digital
est une édition de
Roularta Media Group
Rue de la Fusée 50 - 1130 Bruxelles

Publisher

Tommy Browaeys

Assistant publisher

Ann Heyman

Sales director

Christian Nikuna Pemba

Production logiciel

Frank Scheldeman

Textes rédactionnels

Frans Godden, Wouter Temmerman,

Dries Van Damme

Data Project Manager

Danielle Joris

(update@trendstop.be)

Marketing

Tommy Browaeys, Ann Marcelle,

Kaat Peeters

Contact régie publicitaire

Kim De Potter, Sofie Puylaert,

Kristel Verbiest

Service clientèle

Ann Marcelle

(info@trendstop.be)

Mise en page

Hanneke Thielen

Imprimée par Roularta Printing

Trends Top Database

Les données Trends Top sont disponibles pour des fins marketing et base de données.

Contactez Tommy Browaeys

crm@trendstop.be

Editeur responsable

Sophie Van Iseghem

Président

Rik De Nolf

Administrateur délégué

Xavier Bouckaert

Copyright

Roularta Media Group

En vertu de la législation en vigueur, toute copie, reproduction, distribution, publication, réutilisation, vente ou location, par quelque procédé que ce soit, des données reprises dans cette publication est strictement interdite sans autorisation écrite préalable de l'éditeur.

ISSN. 3041-3893



© MOHAMED HASSAN (PXHERE)

12

Sécurité

2025 est une année exceptionnelle pour les cybercriminels.



Depuis l'émergence de l'IA générative en particulier, des questions se posent sur son usage éthique.

22

Intelligence artificielle

14

Digitalisation

Protéger et sauvegarder les données utilisées dans une application cloud ?



© PXHERE

12 La cybersécurité reste un défi majeur

14 La sauvegarde reste essentielle, même dans le cloud

16 E-santé : le développement de plateformes

18 L'Internet des Objets : un acteur incontournable

22 Les nombreuses facettes de l'IA

24 L'IA s'impose sur le lieu de travail

26 L'IA impacte aussi les centres de données

32 Entreprises sous la Loupe

CLASSEMENTS

06 Classement par chiffre d'affaires

36 Classement par secteurs



JAN VAN WIJNENDAELE – DOKTR

16

Soins de santé
Compagnies d'assurances et mutuelles misent sur l'e-santé.



AMY VAN LOOY - UNIVERSITÉ DE GAND

24

L'IA s'impose sur le lieu de travail
Malgré les obstacles pratiques et juridiques.



Tout le monde est sur le pont pour répondre aux exigences en matière de connexion, de consommation d'énergie et de refroidissement.

26

Centres de données et IA

PROS & CONS OF IOT IN BUSINESS



© SMARTDEV

18

Internet des Objets
Nous n'en sommes encore qu'au début.



La cybersécurité simplifiée, pour vous aussi !

5 étapes simples pour un environnement numérique plus sûr.

Les cybermenaces deviennent de plus en plus complexes, mais votre politique de cybersécurité n'a pas besoin de l'être. Chez Centric, nous croyons en la simplicité, la structure et les résultats. C'est pourquoi nous accompagnons votre organisation en 5 étapes claires vers une sécurité numérique renforcée.

Demandez votre entretien préliminaire gratuit en ligne



centric
Your guiding partner in IT.

Trends Top Digital

CLASSEMENT PAR CHIFFRE D'AFFAIRES

RANG	ÉVOLUTION	ANNÉE PRÉC.	NOM	SECTEUR	CHIFFRE D'AFFAIRES	VALEUR AJOUTÉE	FONDS PROPRES	BÉNÉFICE	INVESTISSEMENTS	EFFECTIF
1	●	1	Proximus	TEL	3.980.971.559	2.415.650.848	1.470.179.791	359.785.200	787.257.824	8.686
2	●	2	Avnet Europe	SOF	3.559.845.887	114.134.429	1.360.761.954	-40.302.419	164.156	48
3	●	3	Telenet	TEL	2.139.480.900	869.549.256	2.694.226.088	-31.143.482	193.550.972	2.600
4	●	4	TD SYNnex Belgium	COM	1.921.542.958	51.606.003	42.517.798	12.185.440	1.093.006	336
5	●	5	Orange Belgium	TEL	1.419.729.310	550.486.491	874.254.301	96.504.645	199.367.623	1.544
6	▲	9	Microsoft	SOF	1.359.816.974	213.719.604	111.703.098	49.768.445	539.397	529
7	●	7	SWIFT	TEL	1.056.261.107	503.386.154	803.945.301	151.419.729	36.554.246	1.043
8	▼	6	BICS	TEL	953.119.787	168.318.564	212.280.479	71.618.480	8.251.307	329
9	▼	8	Melexis Technologies	INF	951.306.686	245.401.845	237.961.643	101.173.742	8.145.470	257
10	▲	11	Crystal Computing	DAT	773.483.768	533.197.940	3.331.263.426	26.415.254	1.747.781.138	131
11	▼	10	Barco	INF	695.909.067	175.650.058	527.966.916	163.839.878	6.182.631	1.264
12	-	-	Wyre	TEL	683.175.963	555.198.644	659.287.257	-30.208.091	300.573.171	202
13	●	13	Smals	SOF	573.623.499	265.552.501	-	-	8.575.444	2.139
14	▲	16	TD SYNnex TS Europe	TEL	507.194.794	6.819.219	114.278.565	8.761.267	-	16
15	▲	23	SAP Belgium	SOF	460.974.211	136.326.053	52.011.721	20.694.101	544.426	309
16	▲	17	IBM Belgium	SOF	444.900.208	130.291.942	122.227.258	-13.822.479	34.149	609
17	▲	21	ALSO Belgium	COM	437.908.469	5.982.504	12.448.338	-8.086	-	34
18	●	18	NTT Belgium	SOF	431.601.816	53.390.229	14.051.512	-6.356.442	150.295	448
19	▲	22	Bureau Van Dijk Electr. Publishing	SOF	412.859.356	257.839.720	54.574.509	172.070.586	2.558.023	269
20	▲	44	Bechtie	COM	410.157.805	18.044.329	47.969.507	6.888.000	538.442	100
21	▲	28	Cegeka	SOF	390.000.738	133.186.697	49.920.316	9.288.376	9.909.065	1.064
22	▼	12	Ingram Micro Belux	COM	382.253.499	16.200.035	11.473.562	-325.404	273.590	119
23	▼	15	Siemens	ATM	376.668.119	136.450.227	70.544.695	23.228.394	1.056.938	792
24	▼	20	HP Belgium	COM	376.335.861	33.976.716	32.448.501	4.645.914	1.733.157	129
25	▼	24	Capgemini Belgium	SOF	365.158.631	186.130.912	37.402.703	7.731.705	190.549	1.997
26	▲	49	ProUnity	WEB	355.179.747	3.189.945	2.348.455	770.913	24.595	21
27	▼	14	Dell Technologies	COM	353.255.225	60.538.188	23.979.577	6.396.582	3.297.388	193
28	▼	26	NRB	SOF	342.722.587	148.972.635	197.876.640	22.151.285	4.870.603	919
29	▲	36	Arrow ECS	SOF	317.512.064	15.811.026	25.457.330	6.012.316	18.478	55
30	▲	37	Cronos Public Services	SOF	315.939.359	3.476.698	12.670.382	333.079	25.174	29
31	▲	38	Siemens Industry Software	SOF	306.360.801	88.139.372	240.198.138	-41.710.623	1.236.884	502
32	▲	35	delaware	SOF	301.636.124	138.850.455	2.070.907	506.665	4.015.629	1.476
33	▼	29	Tata Consultancy Services Belgium	SOF	299.777.588	89.910.765	53.335.974	4.236.290	209.195	269
34	▲	42	SoftwareONE be	SOF	292.398.083	8.627.192	5.386.499	321.507	343.789	45
35	▼	30	Inetum Belgium	SOF	275.166.253	127.842.098	60.587.160	8.372.365	1.550.990	1.249
36	▼	33	Hewlett Packard Enterprise Belgium	COM	271.368.910	57.374.360	29.110.089	11.433.140	159.778	200
37	▼	34	Schneider Electric	INF	268.640.332	70.782.774	-13.858.716	-4.705.416	2.797.821	544
38	▼	25	Telenet Group	TEL	260.369.583	195.984.773	3.193.371.468	-85.369.704	78.388.845	330
39	▼	32	A&C systems	TEL	225.207.384	10.767.253	18.631.867	5.497.881	231.893	85
40	▲	417	Eliovp	COM	215.451.516	4.540.162	8.178.160	3.214.759	408.146	-
41	▲	59	Exclusive Networks Belux	SOF	210.077.227	11.802.637	10.876.375	2.040.488	187.722	42
42	▼	31	Kyndryl Belgium	SOF	209.685.011	59.076.461	42.747.666	21.712.861	98.647.796	174
43	-	-	Atos Belgium	SOF	205.452.111	25.236.871	43.891.639	-18.636.477	2.636.742	265
44	▼	39	Copaco Belgium	COM	203.524.531	7.815.237	21.071.324	2.147.709	358.427	63
45	▲	75	Sopra Steria Belgium	SOF	200.538.082	101.869.251	82.205.778	-5.207.113	2.910.502	992
46	▲	52	Odoo	SOF	196.461.358	111.352.638	27.671.532	-2.628.674	6.079.184	1.142
47	▲	64	OMP	SOF	192.610.854	111.328.703	157.770.618	56.055.472	4.573.393	599
48	▼	40	Nokia Bell	TEL	186.623.029	303.769.827	131.848.951	34.051.404	4.071.294	1.227
49	▲	53	Lenovo (Belgium)	COM	184.897.146	12.936.359	19.393.921	1.611.308	27.680	39
50	▼	48	Econocom Products & Solutions Belux	COM	183.657.436	8.141.236	3.303.886	507.927	56.924	78

(*) LA DURÉE D'EXERCICE N'EST PAS DE 12 MOIS: DONNÉES RECALCULÉES - EXPLICATION DES CODES SECTORIELS: VOIR PAGE 37.

RANG	ÉVOLUTION	ANNÉE PRÉC.	NOM	SECTEUR	CHIFFRE D'AFFAIRES	VALEUR AJOUTÉE	FONDS PROPRES	BÉNÉFICE	INVESTISSEMENTS	EFFECTIF
51	●	51	Materialise	SOF	180.551.678	96.813.304	248.596.375	12.622.885	2.581.128	622
52	▲	56	Ericsson	TEL	180.192.680	42.373.601	8.215.581	3.543.845	1.324.109	222
53	▲	62	EVS Broadcast Equipment	INF	178.640.402	115.057.428	175.694.606	37.380.739	7.852.067	405
54	▼	47	Esko Graphics	SOF	175.755.996	43.497.676	92.919.193	11.839.896	633.339	144
55	▲	94	Proximus NXT IT	SOF	170.513.371	15.982.263	92.309.072	-30.756.049	3.187.675	342
56	▼	41	Fujitsu Technology Solutions	SOF	168.007.079	33.737.443	46.363.463	1.098.950	124.703	204
57	▼	54	Cisco Systems Belgium	SOF	161.478.836	141.941.960	9.143.879	8.137.910	2.024.585	434
58	▼	43	PSS Belgium	INF	# 160.129.717	35.114.059	36.854.427	16.393.389	7.251.237	284
59	▲	69	NSI IT Software & Services	SOF	156.620.534	66.985.764	30.858.469	5.879.681	659.952	686
60	▼	27	Eviden Belgium	SOF	145.394.335	18.729.139	70.065.072	-34.632.341	15.845	377
61	-	-	Collibra Belgium	SOF	142.999.310	126.324.737	436.518.725	10.360.797	-	125
62	▲	71	Computacenter	SOF	141.963.637	26.377.841	17.395.751	3.548.535	1.236.106	201
63	▼	45	BT Global Services Belgium	TEL	135.299.703	29.092.525	36.469.262	5.792.229	1.362.610	128
64	▲	156	Solutions30 Belgium	SOF	127.160.092	1.586.165	-5.446.626	-12.521.595	618.740	151
65	▼	60	Canon Belgium	COM	122.991.079	45.633.867	65.964.681	4.525.938	2.431.016	433
66	▼	63	Ricoh Belgium	COM	122.459.648	43.193.559	54.018.473	2.197.942	646.116	473
67	▼	46	Rogers	INF	122.068.194	34.909.236	135.661.524	18.749.664	784.194	138
68	▼	55	Satellic	TEL	121.262.460	75.204.098	39.399.647	35.208.540	3.997.730	70
69	▼	65	B.E.A.	INF	120.692.856	58.305.628	39.720.264	31.346.986	7.846.445	301
70	▲	77	Netceed	TEL	119.464.007	22.868.814	47.628.289	15.745.034	34.043	30
71	▼	66	Voxbone	TEL	118.439.203	24.832.974	20.906.413	5.514.205	728.099	53
72	▲	80	YPTO	SOF	116.980.076	52.838.234	8.718.755	1.852.648	20.779	391
73	▼	70	Cronos	SOF	116.248.968	3.133.253	8.079.985	482.720	13.919	20
74	▲	98	Egov Select	SOF	111.943.142	110.437.403	8.368.095	1.275.859	19.586	908
75	▼	61	Roland DG EMEA	COM	111.748.251	5.900.655	30.333.515	4.092.591	10.836	28
76	▼	73	Cegeka Groep	SOF	109.411.682	43.778.667	36.889.698	23.242.859	-	416
77	▼	74	HCL Technologies Belgium	SOF	109.238.596	34.840.584	17.097.623	3.892.022	6.242.829	183
78	▲	105	Lab9 Stores	COM	108.447.700	14.949.135	7.681.050	2.211.552	631.330	185
79	▲	81	Zetes	SOF	106.525.577	42.409.416	40.795.170	6.797.740	6.155.857	342
80	▲	112	Easi	SOF	101.821.917	56.970.864	2.042.610	13.086.026	6.857.333	420
81	-	-	WEngage	TTC	100.281.175	65.573.491	-1.606.281	-9.784.949	86.178	1.315
82	▲	137	Brainbridge	SOF	98.572.667	2.286.929	999.851	5.039	1.075	21
83	▲	85	Mediahuis Technology & Product Studio	SOF	97.648.822	9.020.775	47.777	352.633	11.084.752	-
84	▲	109	Hitachi Energy Belgium	INF	97.022.302	1.308.242	46.486.014	-38.314.519	4.152.372	249
85	▼	58	Randstad Digital Belgium	SOF	95.761.897	41.947.583	23.588.324	-865.732	-	565
86	▲	104	Cipal Schaubroeck	SOF	94.722.421	44.694.028	28.352.502	10.109.241	572.613	378
87	▼	79	Onespan	SOF	92.969.859	25.246.785	19.687.945	5.019.617	1.080.496	127
88	▲	93	Google Belgium	WEB	92.512.761	77.211.688	65.427.185	12.985.558	1.264.936	141
89	▲	102	Mobile Vikings	TEL	92.253.172	15.344.974	22.989.750	6.195.122	85.770	93
90	▲	92	Telenet Retail	TEL	91.849.161	33.481.034	12.263.189	6.803.483	1.999.692	305
91	▲	488	Cronos Europa	SOF	91.122.609	30.274.143	9.940.618	1.887.266	173.436	320
92	▲	96	Promatic-B	ATM	89.516.327	46.195.952	12.212.328	7.171.751	746.640	413
93	▼	84	Harvey Nash IT Consulting	SOF	89.207.179	5.859.807	8.545.578	-123.281	340.989	72
94	▼	87	Wolters Kluwer Financial Services	SOF	88.320.631	22.931.889	47.154.532	-5.416.562	26.347.901	138
95	▲	163	Mutual IT	SOF	85.636.641	45.403.114	-	-299.852	1.346.272	377
96	▼	82	ST Engineering iDirect (Europe) CY	TEL	85.557.522	33.113.188	20.410.571	-5.712.228	9.569.463	237
97	▲	195	iO Belgium	WEB	85.535.564	44.150.842	19.005.828	121.499	1.428.929	353
98	▼	78	Legrand Group Belgium	INF	85.091.929	20.991.011	4.691.040	6.930.481	582.989	108
99	▲	125	IRISteam	SOF	84.029.787	72.535.740	-	-	-	635
100	-	-	Etex Services	SOF	83.679.327	40.134.852	28.613.569	3.717.840	1.085.551	203

RANG	ÉVOLUTION	ANNÉE PRÉC.	NOM	SECTEUR	CHIFFRE D'AFFAIRES	VALEUR AJOUTÉE	FONDS PROPRES	BÉNÉFICE	INVESTISSEMENTS	EFFECTIF
101	▼	97	Fleetco	SOF	83.647.284	55.901.681	55.123.476	2.199.745	67.172.930	-
102	▲	107	Orange Cyberdefense Belgium	NET	79.397.047	26.337.274	178.543.510	-5.755.023	-	229
103	▼	86	Collaboration Betters The World	SOF	79.177.773	40.517.753	18.404.250	5.110.681	241.271	441
104	▲	114	Source Automation Belgium	WEB	78.770.335	979.136	1.187.549	234.989	-	8
105	▲	128	CHG-MERIDIAN Belux	SOF	78.235.170	83.735.705	33.897.564	5.006.301	87.894.314	39
106	▲	135	Soft and Informatics Company	SOF	77.050.159	41.452.505	52.037.703	15.132.871	185.769	187
107	▼	99	Colt Technology Services	TEL	74.003.362	22.690.965	23.957.218	1.750.000	11.002.488	69
108	▲	120	Simac	NET	73.416.764	17.216.120	9.760.324	978.819	415.014	171
109	▼	88	Dustin Belgium	COM	72.773.564	7.275.863	4.926.644	-1.461.801	578.648	76
110	▼	76	Techno1	SOF	72.518.733	5.272.704	9.014.139	958.552	152.737	-
111	▲	134	i-City	WEB	71.300.040	19.434.558	1.823.333	109.428	76.081	176
112	-	-	Axi Digital	COM	# 70.646.446	13.748.901	2.516.728	1.559.143	677.640	65
113	▼	90	AXA Group Operations Belgium	SOF	70.521.565	18.246.703	8.060.994	10.391.148	6.830	110
114	▼	72	Psicontrol	INF	69.578.429	16.780.589	47.082.686	3.937.835	500.633	163
115	▲	172	Belgium Tower Partners	TEL	69.498.885	15.349.893	66.104.823	3.152.981	15.344.200	10
116	▼	106	Melexis	INF	69.321.293	51.326.403	1.153.239.491	227.356.874	11.384.355	350
117	▲	121	Unisys Belgium	SOF	67.525.141	9.453.831	11.248.745	771.569	33.670	67
118	▼	91	SBS Software Belgium	SOF	67.482.109	43.426.961	8.414.828	17.431.138	103.793	259
119	▲	153	Axxes	SOF	# 66.890.631	27.511.149	16.487.542	5.346.884	558.766	289
120	▲	197	Kappa Data	NET	65.291.894	3.459.793	4.349.298	1.057.018	111.587	19
121	▲	131	Isabel	SOF	65.087.031	21.208.110	145.322.218	310.061.505	1.627.488	136
122	▲	136	Automatic Systems	ACC	64.742.757	20.574.677	3.635.627	151.116	145.782	227
123	▲	174	Itineris	SOF	64.614.911	33.266.362	62.732.894	7.858.968	216.642	214
124	▲	151	Zorgi	SOF	64.292.508	33.931.701	13.302.025	4.651.123	235.573	312
125	▲	182	Meditech	ATM	63.562.708	11.337.207	7.929.310	2.522.174	4.456.537	80
126	▲	149	ZF Digital Solutions International	SOF	63.530.156	32.728.092	66.033.559	13.848.600	926.214	182
127	▼	111	Apple Retail Belgium	COM	62.918.400	10.549.682	11.944.352	1.442.743	226.157	107
128	▲	164	Cheops Technology	SOF	61.071.275	33.437.760	6.850.159	6.902.616	844.154	328
129	▼	67	BNP Paribas Partners	SOF	60.004.705	10.878.485	11.320.592	21.656	6.078.517	5
130	▲	167	AE	SOF	59.969.781	28.647.634	8.591.749	2.920.761	1.539.460	322
131	▼	95	DXC Technology Belgium	SOF	59.764.421	24.050.737	17.972.102	2.642.382	8.229	166
132	-	-	Innovative Minds	SOF	59.541.743	-452.672	40.534.223	40.616.673	20.113	-
133	▲	146	speos Belgium	SOF	59.055.248	29.574.332	34.266.379	6.429.421	3.094.493	214
134	▲	150	Oracle Belgium	SOF	58.841.593	50.372.436	10.075.128	4.920.079	2.212.581	179
135	▼	116	Macsys	SOF	58.120.615	25.951.440	10.290.235	13.573.676	2.565.595	79
136	▲	139	WIN - NeWIN	TEL	57.942.033	22.144.482	17.994.815	3.272.668	953.435	127
137	▲	327	Circet Belgium	TEL	57.882.063	31.460.657	24.466.739	1.929.727	308.514	361
138	▲	166	WEngage International	TTC	57.410.801	7.942.567	532.417	-15.252.346	101.165	71
139	▲	147	Computer Task Group Belgium	SOF	57.065.183	35.087.587	19.079.457	1.981.099	59.255	355
140	▼	130	Uptime Group	SOF	56.897.266	638.759	11.330.136	3.954.755	38.997	20
141	▲	177	Lansweeper	SOF	56.192.652	30.420.336	58.974.665	13.927.020	259.223	121
142	▲	154	Streamz	SOF	56.107.075	658.734	29.551.001	-4.260.365	31.123	37
143	▼	113	Devoteam	SOF	55.491.498	33.515.118	7.152.363	-352.240	256.560	349
144	▲	191	SimCorp Benelux	SOF	55.283.199	13.369.834	831.133	2.679.770	44.356	38
145	▲	215	Agidens Automation	ATM	55.050.250	17.332.484	2.923.083	58.510	154.555	150
146	▲	168	Savaco	SOF	54.531.878	19.640.798	6.364.050	-3.614.650	1.430.486	207
147	▲	211	Arxus	SOF	54.332.434	11.851.334	15.215.046	3.482.169	749.734	76
148	▼	141	Art & Craft Media	MMD	54.203.141	2.343.811	1.776.041	118.175	27.285	22
149	▲	160	Dstny	TEL	53.479.653	16.975.301	8.786.387	1.514.489	1.387.562	138
150	▲	178	Flexso	SOF	52.883.414	14.176.623	17.743.394	2.236.932	435.077	129

(*) LA DURÉE D'EXERCICE N'EST PAS DE 12 MOIS: DONNÉES RECALCULÉES - EXPLICATION DES CODES SECTORIELS: VOIR PAGE 37.

RANG	ÉVOLUTION	ANNÉE PRÉC.	NOM	SECTEUR	CHIFFRE D'AFFAIRES	VALEUR AJOUTÉE	FONDS PROPRES	BÉNÉFICE	INVESTISSEMENTS	EFFECTIF
151	▲	229	CEVI	SOF	52.765.055	34.872.866	18.337.130	3.185.547	1.851.429	262
152	▲	175	Jabil Circuit Belgium	INF	52.232.186	33.585.110	15.460.650	2.312.766	1.298.835	147
153	▲	187	VanRoey.be	SOF	51.868.479	13.489.495	10.658.878	-109.510	342.044	122
154	▲	214	Autoscout24 Belgium	DAT	51.658.221	32.094.440	68.200	21.112.870	14.292	27
155	▼	144	Econocom Managed Services	SOF	51.655.448	19.141.503	10.328.127	523.118	51.292	209
156	▲	224	Scott Automation	ATM	51.648.252	12.846.499	6.198.127	2.043.986	243.637	91
157	▲	202	Prottime	TIM	50.867.046	33.306.914	14.965.328	3.642.765	631.243	310
158	▲	269	Pixid	SOF	50.621.657	1.971.683	1.634.252	520.533	75.054	10
159	▲	180	Corilus	SOF	49.849.692	40.385.290	21.484.023	2.195.264	806.665	239
160	▲	171	Platform Science	TEL	49.827.379	20.379.541	53.530.525	7.816.752	4.065	97
161	▲	169	SAS Institute	SOF	49.329.514	23.077.956	7.606.449	948.911	971.417	106
162	▼	158	Lab9 Pro	COM	49.030.955	6.901.515	4.024.114	596.738	606.610	67
163	▲	179	Smartvalue	SOF	49.027.135	13.420.746	2.442.698	-224.077	2.704.004	149
164	▲	205	Cegeka Business Solutions België	SOF	48.947.012	25.270.574	7.763.211	2.020.043	-	204
165	▲	245	Digital Realty	TEL	48.856.254	20.842.780	45.033.052	-1.905.412	14.714.976	42
166	▲	201	Cegelec Infra Technics	TEL	48.390.197	24.205.042	5.871.331	2.908.936	215.198	208
167	▼	152	AxEasy	SOF	48.347.352	4.520.447	1.139.370	482.674	6.053	37
168	▲	656	Optimile	SOF	48.199.567	4.046.003	7.004.684	822.497	27.000	29
169	▼	157	Bosch Rexroth	ATM	47.980.500	11.283.705	8.083.763	3.068.871	185.047	61
170	▼	101	C.F.S.B.	TEL	47.593.667	1.403.273	2.858.417	402.211	-	-
171	▲	255	Civadis	SOF	47.119.081	29.346.486	14.919.580	3.768.235	404.993	221
172	▲	209	Westpole Belgium	SOF	46.712.453	12.667.370	-1.103.316	-134.802	42.570	113
173	▲	212	TheValueChain	SOF	46.280.718	10.519.239	16.178.765	410.448	231.271	109
174	▼	127	Konica Minolta Business Solutions	COM	45.473.552	16.692.308	24.620.642	-2.638.841	519.453	183
175	▼	170	IRISnet	TEL	45.230.226	9.696.303	23.629.154	875.883	3.935.724	41
176	▲	218	Mediagenix	SOF	45.036.461	31.923.576	37.855.140	9.340.586	120.312	139
177	▲	227	Nexuzhealth	SOF	44.949.544	32.092.130	21.041.487	3.679.714	-	245
178	▼	123	N-Allo	TTC	44.797.354	37.135.836	10.572.029	2.644.652	95.379	524
179	▲	194	Selligent	SOF	44.507.673	22.600.694	38.552.599	6.049.271	51.530	104
180	▲	256	Avanade Belgium	SOF	43.432.224	18.228.782	14.237.409	1.920.794	38.010	144
181	▲	204	Bricsys	SOF	43.349.211	19.747.398	8.865.456	5.043.600	84.836	107
182	▲	210	2 BY 2	COM	43.069.139	1.381.305	1.883.424	55.347	114.925	10
183	▲	188	Azo	ATM	42.552.605	20.091.502	10.643.369	4.336.590	311.898	130
184	▲	223	24+	TTC	42.548.357	32.750.442	2.498.384	2.152.571	398.933	464
185	▼	161	Alternate België	COM	42.342.212	4.275.990	5.669.249	589.306	224.425	74
186	▲	1601	Academic Software	COM	42.095.053	4.358.908	1.732.968	397.952	-	27
187	▲	260	ConXioN	SOF	41.709.703	10.576.390	7.864.798	1.743.542	1.436.756	96
188	▲	253	C-Mac Electromag	INF	41.700.573	18.371.605	14.112.958	4.621.035	960.993	161
189	▼	165	SOA People	SOF	41.465.095	18.239.487	19.454.298	3.484.470	24.114	148
190	▲	217	Elmos	SOF	41.187.229	10.168.844	973.837	1.320.737	346.118	102
191	▲	196	Televic Rail	TEL	41.142.329	12.851.055	25.020.346	2.219.965	702.218	128
192	▲	208	Wallonie Bruxelles Contact Center	TTC	40.813.351	27.857.969	5.136.793	939.051	147.700	397
193	▲	225	Ernst & Young Advisory Services	SOF	40.637.367	9.456.315	4.706.135	245.151	53.321	112
194	▲	351	Cronos Business Services	WEB	40.523.601	574.830	186.166	124.328	-	4
195	▲	263	Unit-T Certified Services	TEL	40.152.557	34.983.014	5.431.557	646.744	13.410	550
196	▲	206	Showpad	SOF	39.848.667	25.953.898	105.554.759	10.344.140	164.644	115
197	▲	238	Camco Technologies	ATM	39.707.075	18.399.587	5.796.057	12.009	822.938	162
198	▲	203	Clinisys	SOF	39.666.155	29.786.009	63.308.629	52.349.184	200.885	114
199	▲	219	Image Line	MMD	39.562.428	28.286.031	106.202	20.600.499	79.818	5
200	▲	213	Huawei Technologies Research	INF	38.946.415	25.567.029	10.493.058	2.689.107	3.357.941	52

DSTNY BE

Dstny rend le travail hybride véritablement efficace

Le travail hybride fait désormais partie intégrante de notre société. Dstny, fournisseur européen de solutions de communication pour les entreprises, s'assure que ce mode de travail reste à la fois simple et performant.




Kris De Schepper
(Managing Director)
Dstny Belgium

Soulager au maximum ses partenaires : tel était l'objectif de Dstny avec le lancement, en septembre, de MyDstny, une plateforme développée pour les revendeurs afin de proposer facilement, et sans investissements lourds, des services UCaaS et Fixe/Mobile aux PME et aux grandes entreprises. Cette plateforme repose sur une couche technologique unifiée, innovante et brevetée, qui marque la transformation internationale de Dstny en acteur technologique et prépare l'intégration de l'IA dans ses systèmes.

Bien que le secteur des communications évolue fondamentalement, la téléphonie reste encore aujourd'hui le cœur de la communication professionnelle. Dans le

même temps, le travail hybride connaît une croissance rapide, l'IA est devenue incontournable et les PME comme les grandes entreprises recherchent des outils de communication simples et efficaces, sans devoir entreprendre de lourdes migrations. Grâce à MyDstny, les revendeurs belges ont accès à une plateforme simplifiée et évolutive leur permettant de mettre en place, facilement et sans grands investissements, un environnement de téléphonie cloud intégrant la téléphonie mobile.

« Nous voulons intégrer de manière fluide la voix et la communication dans les outils que les PME utilisent déjà, comme les CRM, ERP ou Microsoft Teams », explique Kris De Schepper, Managing Director de



Dstny Belgique. « Avec MyDstny, nous offrons à nos partenaires une solution simple, évolutive et rentable. Nous les déchargeons grâce à une automatisation poussée, depuis la commande jusqu'à la facturation, en passant par la configuration. Nous voulons être plus qu'un fournisseur : nous sommes leur partenaire, qui réfléchit avec eux, facilite, soutient et ouvre de nouvelles opportunités de croissance dans un marché en pleine évolution. »

En septembre, Dstny a présenté cette nouvelle plateforme à ses partenaires actuels et potentiels, lors d'un événement à l'Atomium à Bruxelles. Stijn Derison, Managing Partner de Tricore, l'un des partenaires de Dstny, s'est montré très enthousiaste : « Ma première impression de cette plateforme, c'est qu'elle va bien au-delà de la communication ou de la téléphonie seule. C'est véritablement le lancement d'un tout nouvel écosystème, où nous pourrions bientôt répondre à l'ensemble des besoins de communication de nos clients. » Dstny a lancé cette plateforme partenaire en Belgique dans un premier temps, et prévoit ensuite de l'introduire sur les autres marchés européens où le groupe Dstny est actif.

PLUS D'INFORMATIONS ?

Dstny BE

Belgicastraat 17
1930 Zaventem (BE)
T : 02 401 97 00
www.dstny.be
hello@dstny.be



LUST4LIVE

Pourquoi chaque PME doit créer un fichier LLMs

Le marketeur digital Tom Van den Heuvel de Lust4Live observe une tendance claire : prévoir dès aujourd'hui un fichier LLMs sur son site web. Il explique pourquoi cela est déjà judicieux aujourd'hui pour toute PME.



Qu'est-ce qu'un fichier LLMs ?

« LLMs signifie Large Language Modules. C'est un fichier ajouté à votre site où vous décrivez qui vous êtes, ce que vous faites et quelles pages sont clés. Considérez-le comme une antisèche que vous remettez à l'IA. Au lieu de deviner, un modèle comme ChatGPT peut directement consulter vos infos essentielles, ce qui augmente vos chances d'être cité. »

Les IA l'utilisent-elles déjà ?

« Certains modèles oui, d'autres pas encore. Ce n'est pas encore une norme, mais les signes sont clairs : l'usage progresse. Pourquoi attendre ? Les pionniers prennent une longueur d'avance. C'est comme s'installer dans une rue qui deviendra bientôt "the place to be". Quand tout le monde y viendra, vous aurez déjà la meilleure place. »

Quels bénéfices concrets ?

« D'abord la visibilité : plus de chances d'être mentionné. Ensuite la fiabilité : vous contrôlez vos infos et évitez les erreurs. Enfin, un avantage stratégique : vous montrez que vous anticipez, ce qui inspire confiance. L'impact dépasse largement l'effort requis. »

Est-ce compliqué ?

« Créer le fichier est simple. Le défi est de bien le remplir : quelles pages mettre en avant, comment l'écrire pour l'IA tout en restant fidèle à votre storytelling. Le format compte aussi. »

Chez Lust4Live, nous allions expertise technique et stratégie marketing pour un fichier à la fois impeccable et pertinent. »

Votre conseil aux hésitants ?

« Faites-le. C'est peu d'efforts pour des gains importants. Entreprendre, c'est prévoir. Celui qui agit aujourd'hui sera en avance demain. »

Comment commencer ?

« Très simplement : nous proposons un scan gratuit de site web. Il montre si votre site est déjà LLM-proof et ce qui peut être amélioré. »

Scannez le QR code ou rendez-vous sur lust4live.be pour savoir immédiatement où vous en êtes. »



PLUS D'INFORMATIONS?

Lust4Live

Keldermansvest 18
2800 Mechelen
T: 0473 19 51 82
www.lust4live.be
Bring-it-on@lust4live.be





© MOHAMED HASSAN (PXHERE)

Les cybercriminels utilisent l'IA générative : les messages de phishing ne sont plus truffés de fautes, ce qui rend le danger potentiel difficile à identifier.

SÉCURITÉ

La cybersécurité reste un défi majeur

L'année 2025 a une nouvelle fois battu des records en termes de ransomwares, fuites de données et autres incidents de cybersécurité, et les perspectives pour 2026 sont loin d'être rassurantes. Si la montée de la menace a renforcé la sensibilisation à la cybersécurité, de nombreuses entreprises continuent de se contenter de demi-mesures. DRIES VAN DAMME

Al'évidence, 2025 est à nouveau une année exceptionnelle pour les cybercriminels. Selon un rapport d'Inetum LiveSOC, le Centre d'Opérations de Sécurité d'Inetum, la Belgique est passée à la huitième place mondiale des pays les plus touchés par les ransomwares au cours du premier semestre 2025. À l'échelle mondiale, le nombre de ces attaques a doublé par rapport à 2024. Le Centre pour la Cybersécurité Belgique (CCB) a confirmé une hausse de 80% des

signalements d'incidents. Les dégâts sont conséquents. Selon Veeam, entreprise spécialisée notamment dans les solutions de restauration de données après une attaque, les rançons versées ne représentent qu'un tiers du coût total subi. Car, outre les pertes financières, les entreprises subissent également des pertes de données, de productivité et de propriété intellectuelle. Mais c'est surtout la confiance qui en ressort ébranlée, un bien précieux pour de nombreuses organisations, surtout dans des secteurs comme celui des services financiers.

Tempête géopolitique dans le cyberspace

Que les entreprises et institutions belges soient de plus en plus en ligne de mire n'a rien d'étonnant : c'est en partie dû au contexte international. Nous savons désormais que les cyberattaques ne sont pas uniquement le fait de groupes criminels, mais aussi d'acteurs étatiques (ou *state actors*), c'est-à-dire des groupes soutenus par certains régimes qui poursuivent non pas des objectifs commerciaux, mais géopolitiques. Des représailles, souvent numériques, s'ensuivent à chaque déclaration ou sanction émanant de l'UE. Les tensions au Moyen-Orient et en Asie du Sud résonnent elles aussi jusque dans le cyberspace mondial. Les entreprises et institutions belges doivent dès lors se préparer à une réalité où les turbulences géopolitiques auront des conséquences numériques, visant tout particulièrement les secteurs sensibles comme les administrations publiques, les soins de santé ou la fintech.

D'avantage de surface d'attaque

Selon les experts de la cybersécurité, l'une des principales causes de la hausse des attaques serait l'augmentation de la surface d'attaque, c'est-à-dire les points d'entrée permettant d'attaquer un système numérique : le hardware, le software et les composants réseau, voire les collaborateurs exposés aux cybermenaces. La transformation numérique des entreprises a fait augmenter la surface d'attaque ces dernières années, offrant plus d'opportunités aux cybercriminels qui ont vu leur terrain de jeu s'agrandir.

Le facteur humain reste crucial : le phishing est toujours la méthode d'attaque la plus répandue. Les experts en sécurité soulignent l'import-

tance de promouvoir une culture d'entreprise axée sur la cybersécurité, avec des programmes concrets et des formations régulières permettant de reconnaître et signaler les tentatives de phishing. Mais de nombreux experts constatent la montée du burn-out en cybersécurité. Les équipes interviennent dans un environnement de plus en plus complexe, marqué par une pénurie de compétences et un manque de soutien de la part de la direction. Sans une attention suffisante portée à la résilience et au bien-être, les membres de ces équipes spécialisées finissent par s'épuiser, ce qui affecte l'efficacité des programmes de sécurité.

L'IA : bénédiction ou malédiction ?

L'IA peut aussi expliquer la hausse continue des cybermenaces. Les outils d'IA n'ont jamais été aussi facilement accessibles et simples à utiliser, y compris pour les cybercriminels. Ils emploient l'IA pour rendre leurs tentatives de phishing plus crédibles, mais aussi pour détecter plus rapidement les failles d'un software. L'IA générative permet de créer des contenus réalistes, car l'IA apprend sur la base de données existantes. Elle permet ainsi aux criminels de dépasser certaines barrières linguistiques. En effet, les messages de phishing ne sont plus truffés de fautes de grammaire et d'orthographe, ce qui les rend plus difficiles à repérer.

En parallèle, les entreprises utilisent également l'IA comme une arme de défense, notamment pour détecter plus rapidement les anomalies dans le fonctionnement d'un système ou pour isoler automatiquement les incidents. Gartner parle dans ce contexte d'« IA tactique » : des applications ciblées avec une valeur ajoutée mesurable,

intégrée aux processus de sécurité existants. Toutefois, lorsque nous examinons l'utilisation de l'IA aujourd'hui, force est de constater que le rapport de force semble favorable aux attaquants.

Une efficacité qui laisse à désirer

Selon Gartner, les dépenses mondiales liées à la cybersécurité devraient augmenter de 12% en 2026, par rapport à 2025. Cette croissance concernera surtout les softwares, en raison notamment de l'utilisation croissante des services cloud. Pourtant, ces investissements ne garantissent pas une meilleure protection. Les grandes entreprises utilisent en moyenne 45 outils de sécurité, ce qui génère parfois plus de complexité que de sécurité. Seules la consolidation et l'optimisation des outils utilisés renforceront la sécurité.

L'approche inadéquate ne concerne toutefois pas que le recours inefficace à ces outils. Trend Micro, spécialiste en antivirus, a mené une enquête mondiale auprès de 2.500 responsables informatiques chargés de la cybersécurité au sein de leur entreprise. Une centaine de participants étaient belges, et la moitié d'entre eux ont reconnu que leur direction ne considérait pas la cybersécurité comme faisant partie de ses responsabilités. Un an plus tard, peu de choses ont changé. De nombreuses entreprises ne disposent ni de lignes de reporting claires ni de stratégie cohérente.

La directive NIS2, introduite le 18 décembre 2024 pour les secteurs numériques et le 18 mars 2025 pour les autres secteurs, vise à responsabiliser davantage les entreprises. Les membres de la direction d'une entreprise doivent désormais s'impliquer activement dans la poli-

tique de cybersécurité et peuvent même être tenus personnellement responsables en cas d'infraction grave. Reste à savoir si cette mesure suffira à changer les mentalités.

La tempête parfaite annoncée ?

Les menaces prennent de l'ampleur, deviennent plus sophistiquées et davantage en lien avec les tensions géopolitiques. La pression des législateurs s'intensifie, les budgets augmentent, mais le volet humain et organisationnel reste souvent insuffisant. En revanche, la stratégie à adopter est claire : la cybersécurité doit avant tout être considérée comme une question de gouvernance, qui demande aussi bien au conseil d'administration qu'à la direction d'assumer pleinement leurs responsabilités. Les organisations doivent également consolider et optimiser leur arsenal d'outils fragmenté, afin que la multiplication des solutions cède la place à davantage de cohérence et d'efficacité. Enfin, la gestion des identités mérite aussi plus d'attention.



À l'échelle mondiale, le nombre d'attaques par ransomware a doublé par rapport à 2024.

Résilience technologique et humaine

La formation ne doit pas être un effort ponctuel, mais s'inscrire dans un processus continu, avec des plans de réponse aux incidents régulièrement mis à jour et testés. En 2026, la résilience ne sera pas seulement technologique, mais aussi humaine. La prévention du burn-out au sein des équipes de sécurité et la sensibilisation des collaborateurs iront de pair avec une politique de cybersécurité renforcée. **t**

Pour une application dans le cloud, une carte de crédit suffit. Mais qu'advient-il alors des données ?



© PXHERE

CLOUD

La sauvegarde reste essentielle, même dans le cloud

Ne nous demandez pas pourquoi, car nous ignorons la réponse. C'est pourtant une réalité aujourd'hui encore : les utilisateurs du cloud commettent une erreur. Protéger et sauvegarder les données qu'ils utilisent dans une application cloud ? Ils n'y pensent pas, même s'il s'agit de données sensibles pour leur entreprise. **DRIES VAN DAMME**

Tout bien considéré, on peut sans douter deviner d'où vient ce laxisme à l'égard des applications dans le cloud. L'attrait du cloud réside en partie dans sa facilité d'utilisation. Soyons clairs. Dans un environnement informatique classique, l'introduction d'une nouvelle application nécessitait d'abord de commander un nouveau serveur auprès du service ICT. Une fois ce matériel arrivé dans le centre de données sur site quelques semaines

plus tard, les informaticiens devaient encore préparer la machine pour la rendre opérationnelle. Après bien des péripéties, l'entreprise pouvait enfin utiliser son nouveau logiciel. Et ce, dans un environnement contrôlé et sécurisé. S'il arrivait à un collaborateur de perdre quelque chose, il pouvait s'adresser au service informatique, qui fouillait dans la sauvegarde pour restaurer les données concernées.

Une carte de crédit suffit

La différence avec une application cloud (SaaS ou Software-as-a-Ser-

vice) ne pourrait pas être plus grande. Installer d'abord un serveur ? Pas besoin. Demander l'autorisation du service ICT ? Officiellement, c'est obligatoire, mais souvent, c'est plutôt « qui ne sait rien, de rien ne doute ». La seule chose qu'un utilisateur doit présenter, c'est une carte de crédit. Il n'a plus ensuite qu'à se mettre immédiatement au travail. La plupart du temps, c'est littéralement une question de minutes. Le fournisseur de cloud s'occupe de tout. C'est du moins ce que pense l'utilisateur, qui se concentre uniquement sur son propre rôle : celui de l'utilisateur. Mais le fournisseur s'occupe-t-il vraiment de tout ? Dans la pratique, cela s'avère souvent décevant.

Plus grave que prévu

HYCU, qui fournit des solutions de protection et de sauvegarde, a voulu vérifier auprès de cinq cents (grandes) entreprises, dont la moitié environ en Europe. Une entreprise utilise en moyenne 139 applications SaaS. À peu près la moitié des organisations ont observé une augmentation « dramatique » du nombre d'applications SaaS au cours de l'année écoulée, mais à peine 5% affirment avoir la totalité de leur portefeuille SaaS sous contrôle. En moyenne, le département ICT a connaissance de 56% des applications SaaS. Une ignorance qui n'est évidemment pas sans risque.

Parmi les entreprises interrogées, 65% ont été confrontées au cours de l'année écoulée à une fuite de données imputable à une application SaaS. 87% admettent utiliser au moins une application SaaS qui n'est pas suffisamment protégée. En moyenne, une entreprise sur six utilise six applications SaaS susceptibles de présenter un risque pour la sécurité. Et ce n'est pas tout : à

peine trois entreprises sur dix appliquent une politique de sauvegarde formelle pour les données qu'elles utilisent dans des applications SaaS. À peine une sur quatre teste la sécurité de ces données.

Des responsabilités peu claires

Ces chiffres soulèvent des questions. Comme nous venons de l'évoquer, les entreprises ne lancent jamais une application sur site sans réfléchir, et certainement pas sans avoir veillé au préalable à la sécurité des données. Pourquoi cette prudence est-elle si souvent négligée dans le cas du SaaS ? Parce que les idées fausses sur la sécurité dans le cloud ont apparemment la vie dure. D'après l'étude de HYCU, 66% des entreprises continuent de croire que le fournisseur SaaS est entièrement responsable de la protection des données. Une fois encore : ce n'est pas le cas.

Pour 43% des entreprises, il existe un doute sur la personne à qui incombe cette responsabilité, ce qui entraîne inévitablement des lacunes, non seulement en matière de responsabilité, mais aussi de protection. « Avec le SaaS, les entreprises ont délégué leur production informatique », a confié Simon Taylor, le CEO de HYCU, au magazine spécialisé Data News. Il veut dire par là qu'elles n'ont plus à s'occuper elles-mêmes des serveurs et autres matériels informatiques. Mais elles cèdent aussi le contrôle de leurs données. « Or, ce n'est pas ce qu'elles souhaitent, n'est-ce pas ? »

Neuf applis avec sauvegarde

En effet, si une entreprise dispose en moyenne de 139 applications SaaS, cela signifie que les données qu'elle y utilise se trouvent dans

139 clouds. Dans la pratique, ce nombre est évidemment beaucoup moins élevé, mais tout de même. « De plus, il n'est pas du tout normal de constater la quantité d'informatique de l'ombre (des applications qui passent sous le radar du service ICT) utilisée dans les entreprises aujourd'hui uniquement parce qu'elles utilisent le SaaS », dit Simon Taylor.

« Sur toutes ces solutions SaaS, il n'y en a en moyenne que neuf pour lesquelles une sauvegarde est prévue. Et pour les autres ? Qui veille à la sécurité de ces données ? Certainement pas les fournisseurs de solutions SaaS. Si vous perdez un contrat dans DocuSign, par exemple, vous ne pensez tout de même pas que DocuSign va restaurer ce document pour vous ? Vous devez trouver une solution vous-même. Et cela rend les choses très compliquées. » C'est précisément là qu'intervient HYCU. La plateforme de l'entreprise permet d'organiser au même endroit la sauvegarde et la protection d'une centaine d'applications SaaS, de sorte que vous n'avez pas à le faire séparément pour chaque application.

La base pour un redémarrage rapide

Pour comprendre combien une sauvegarde complète et fonctionnelle peut se révéler vitale, il suffit d'interroger une entreprise qui a été victime d'un ransomware. Une telle attaque vise généralement d'abord à désactiver la sauvegarde, puis à crypter les données primaires et enfin à demander une rançon pour les déverrouiller. Dans une telle situation, si l'entreprise dispose d'une sauvegarde qui se trouve hors de portée des pirates, elle possède une bonne base pour redémarrer ses activités relativement vite.

Compter sur le fait que la situation ne peut pas se dégrader à ce point quand on travaille avec des applications SaaS n'est pas vraiment la meilleure des stratégies. Désormais, on connaît suffisamment d'exemples d'entreprises qui ont perdu des données alors qu'elles pensaient que leur fournisseur en garantissait la sécurité. Mais outre le risque de perdre des données (à cause d'une erreur humaine interne ou d'une cyberattaque), un autre scénario catastrophe se profile, contre lequel de plus en plus d'entreprises se prémunissent.



A peine 3 entreprises sur 10 appliquent une politique de sauvegarde formelle pour les données qu'elles utilisent dans des applications SaaS.

Hors site et hors ligne

La plupart des applications SaaS utilisées actuellement dans le contexte professionnel par des entreprises belges s'appuient sur des clouds américains. Une application américaine telle que Salesforce, par exemple, collabore avec Amazon et Google. Mais il en va de même pour des applications SaaS européennes. Exact Online, par exemple, stocke des données chez Amazon et Microsoft Azure.

Que se passerait-il si, pour une raison quelconque, les entreprises européennes perdaient l'accès aux clouds américains ? Quand on tente de répondre à cette question, on se rend vite compte que la plupart des organisations seraient paralysées. Ce constat les incite donc à mettre en place une couche de sécurité additionnelle en gardant sous la main une copie supplémentaire de leurs données, y compris des données SaaS. **t**



➔ JAN VAN WIJNEN-DAELE – DOKTR
« Notre priorité est de continuer à développer Doktr, ce qui signifie nouer davantage de partenariats. »

SOINS DE SANTÉ

Compagnies d'assurances et mutuelles misent sur l'e-santé

Le secteur des soins de santé belge a investi massivement dans le développement de plateformes numériques au cours des dix dernières années. Aujourd'hui, les acteurs privés de l'e-santé les rejoignent en proposant des solutions telles que les téléconsultations et les applications basées sur l'IA.

WOUTER TEMMERMAN

A une époque où les géants de l'e-commerce comme Bol et Amazon boostaient leur croissance depuis une plateforme réunissant clients, commerçants et services logistiques, une tendance similaire se profilait depuis 2010 dans le secteur des soins de santé de notre pays. Les établissements de soins sont devenus des plateformes numériques de soins de santé, à savoir des écosystèmes où patients, médecins, pharmaciens et autres acteurs communiquent, échangent des données et accèdent à des services sur mesure en un seul et même lieu. On retrouve notamment CoZo, la plateforme collaborative de l'UZ Gent, qui relie aujourd'hui des dizaines d'hôpitaux et d'établissements de soins. CoZo est la plus grande plateforme régionale de soins collaboratifs et fait partie du système national Hub-Metahub, à l'instar de nexuzhealth (UZ Leuven), Réseau Santé Wallon (Belgique francophone) et Abrumet (Bruxelles). Cette architecture permet aux établissements et aux prestataires de soins de partager des données médicales sans passer par une banque de données centrale. Grâce à cette interopérabilité, un médecin ayant une relation thérapeutique avec le patient peut accéder à des documents pertinents partout en Belgique, quel que soit l'endroit où ils ont été créés.

L'échelle à laquelle les plateformes de soins de santé opèrent a considérablement augmenté. Au printemps dernier, Christiaan Polet, directeur ICT à l'UZ Gent et co-responsable de CoZo, parlait du développement de l'e-santé depuis ses débuts en 2010, lors d'un entretien avec Zorgnet Icuuro. « À

l'époque, nous étions contents de partager 10.000 ou 20.000 résultats par mois », explique Christiaan Polet. « Aujourd'hui, nous dépassons les 5 millions. » Malgré cette explosion, il reste un potentiel de croissance, par exemple en stockant les données de manière plus structurée dans des formats fixes. À l'heure actuelle, les données non structurées comme les fichiers PDF compliquent sensiblement la recherche. « Si nous voulons vraiment développer le partage de données et les soins numériques, nous devons standardiser », souligne Christiaan Polet.

Questionnaires basés sur l'IA

L'essor des plateformes de soins de santé illustre ce que des experts en technologie comme Peter Hinssen ont souligné à maintes reprises à propos de la puissance de ces modèles : ils permettent de mettre le client au premier plan, d'utiliser les données comme un service et de tenir davantage de promesses. Les patients gardent le contrôle sur leurs données, et les plateformes apportent une valeur ajoutée, notamment en rendant les données disponibles en temps réel. Citons par exemple Bingli, un outil d'IA avancé qui optimise cette collaboration entre hôpitaux, maisons de repos et médecins généralistes. Il a été lancé par AZ Zeno, AZ Oostende et AZ Maria Middelaers, ainsi que neuf maisons de repos. Lorsqu'un résident d'une maison de repos se sent mal, l'infirmier remplit un questionnaire numérique via Bingli. Sur la base des réponses et avec l'appui de l'IA, il obtient un aperçu structuré de l'état de santé du résident. « Ce projet est un bel exemple de soins intégrés », déclarait Marc Vankerhoven, coordinateur de projet à l'AZ Maria

Middelaers, lors de son lancement en avril dernier. « L'outil soutient le personnel soignant des maisons de repos lors de la pose d'un éventuel diagnostic et du renvoi en temps utile du résident vers un médecin ou un spécialiste qui peut, à son tour, prescrire un traitement ou des examens spécifiques sur la base de ces informations. Nous espérons ainsi optimiser le temps d'attente aux urgences ou raccourcir la durée des hospitalisations, voire les éviter. »

À l'heure actuelle, les données non structurées compliquent sensiblement la recherche.

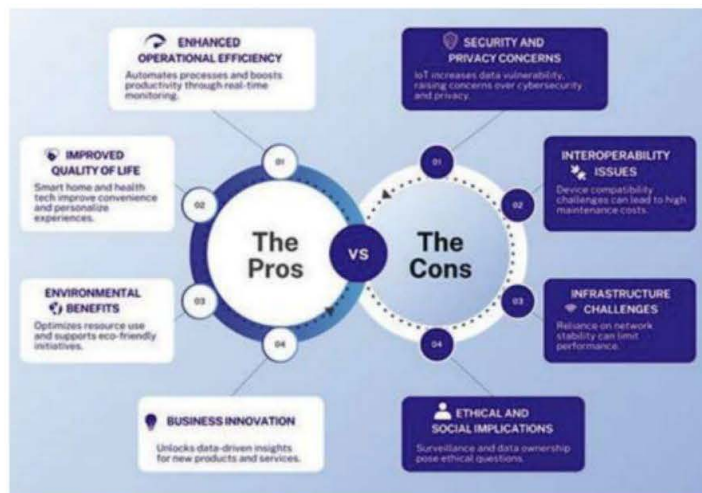
Téléconsultations

Bingli prouve que le développement de plateformes continue de se répandre dans le paysage des soins de santé. Même les plateformes privées rejoignent le mouvement. C'est le cas par exemple d'Helena, qui permet aux généralistes et aux kinésithérapeutes de partager des documents en toute sécurité et d'organiser des téléconsultations. Développée par la société Corilus et lancée en 2019, Helena est utilisée par les généralistes, pharmaciens et autres prestataires de soins de première ligne pour que les patients puissent consulter des documents médicaux (résultats de laboratoire, certificats, rapports médicaux et prescriptions électroniques). La plateforme propose également des rendez-vous en ligne, un système de messagerie et des téléconsultations. Les documents restent stockés à la source et ne sont consultables que par le biais de la plateforme. Helena constitue donc une boîte aux lettres numérique et un centre de services au sein de l'ar-

chitecture plus large de l'e-santé, en facilitant et sécurisant la communication de première ligne.

Doktr offre également une solution intéressante. Cette application a été créée à l'initiative de Proximus pendant la crise sanitaire pour rendre les téléconsultations accessibles à tous les Belges. Doktr a été lancée en 2021 dans un format B2C classique, avec un remboursement via le système de nomenclature de l'époque. Lorsque ce cadre a été supprimé en 2022, Doktr a été contrainte de changer de cap et d'opter pour un format B2B2C fondé sur des partenariats, par exemple avec des compagnies d'assurances et des mutuelles. Cela se reflète aussi dans l'actionnariat, avec Proximus comme actionnaire principal et la Mutualité chrétienne (CM), Solidaris et AG Insurance comme co-investisseurs. Grâce à Doktr, la Mutualité chrétienne propose des trajets de retour au travail pour les malades de longue durée, et Solidaris des consultations psychologiques dont le remboursement est automatique après validation. De leur côté, AG Insurance et Vanbreda Risk & Benefits intègrent les téléconsultations à leurs assurances proposées via l'employeur. L'écosystème compte aussi l'association de médecins généralistes Domus Medica. Selon son CEO, Jan Van Wijnendaele, la participation d'AG Insurance souligne l'ambition de la plateforme. « Notre priorité est de continuer à développer Doktr qui a enregistré plus de 400.000 téléchargements à l'heure actuelle, ce qui signifie nouer davantage de partenariats pour atteindre plus de membres. La participation d'AG confirme que les soins numériques et les téléconsultations doivent et vont faire partie intégrante du système de soins de santé belge. » ❶

PROS & CONS OF IOT IN BUSINESS



SOURCE : SMARTDEV

INTERNET DES OBJETS

Un essor impossible à maîtriser

Ceux qui pensent encore que l'Internet des objets (en anglais « Internet of Things » ou IoT) est un phénomène passager ont tout faux. Si, à l'origine, il était essentiellement destiné à l'enregistrement local de signaux et au déclenchement d'actions, l'IoT est devenu aujourd'hui un acteur incontournable, tant dans le secteur de l'industrie que dans la société en général. Et nous n'en sommes encore qu'au début... FRANS GODDEN

Commençons par un petit rappel : l'Internet des objets (IoT) est un réseau d'objets physiques équipés de capteurs, de logiciels et d'autres technologies pour échanger des données avec d'autres appareils ou systèmes via l'Internet. Grâce à l'IoT, nous pouvons connecter des objets du quotidien comme des thermostats et des babyphones, mais aussi de plus grosses ma-

chines, au réseau Internet et les faire partager des informations sans intervention humaine majeure. Les avantages pour nos entreprises sont quasiment illimités.

Un travail plus efficace

L'efficacité opérationnelle accrue est indubitablement le principal avantage de l'IoT. Il permet aux entreprises de suivre l'ensemble des processus en temps réel et de les adapter immédiatement en cas de besoin. De plus, les tâches manuelles et répétitives

sont remplacées par des processus automatisés nettement plus rapides, plus précis et, surtout, qui comportent beaucoup moins de risques d'erreur. Les appareils IoT offrent par exemple la possibilité de suivre les envois en temps réel, en aidant les planificateurs logistiques à optimiser leurs parcours de livraison et à réduire les frais de transport. De plus, des capteurs IoT surveillent l'état des marchandises durant les trajets pour garantir des conditions optimales et minimiser les dommages ou les pertes.



Les appareils IoT peuvent être contrôlés et gérés de partout à tout moment.

Les appareils IoT collectent également des données sur les préférences et les comportements des clients. Les « rayons intelligents » utilisés dans le commerce de détail contrôlent les stocks en temps réel, font en sorte que les produits populaires soient toujours disponibles et identifient même les habitudes d'achat pour que les magasins puissent adapter leur stratégie marketing et recommander de nouveaux produits à chacun de leurs clients. En analysant les données, ils peuvent aussi découvrir des tendances ou besoins encore inconnus et développer de nouveaux produits ou services grâce à l'analyse prédictive.

Une surveillance des patients en continu

Un autre avantage indéniable des appareils IoT, c'est qu'ils peuvent être contrôlés et gérés de partout à tout moment. Dans les soins de santé par exemple, ils permettent de suivre constamment les patients à distance grâce à divers appareils et

capteurs, avec ou sans fil, de manière à ce que le personnel soignant puisse intervenir immédiatement en cas de problème. Les systèmes savent toujours aussi où se trouvent les patients, les infirmiers et les équipements comme les défibrillateurs ou les fauteuils roulants. Le nombre d'appareils IoT est en hausse également dans nos maisons : des thermostats intelligents et caméras de surveillance aux réfrigérateurs et machines à laver connectés à l'Internet, en passant par les plateformes de domotique comme Google Home ou Amazon Alexa grâce auxquelles il est possible de commander toutes sortes d'appareils IoT avec la voix ou une application mobile.

Cette surveillance et cette automatisation fonctionnent aussi à plus grande échelle dans les « villes intelligentes », où des solutions IoT règlent les flux de circulation, contrôlent les infrastructures publiques et suivent la consommation d'énergie des bâtiments. Ceux qui pensent que les villes intelligentes sont loin de devenir réalité se trompent. Selon le portail Statista qui fournit des statistiques et des résultats d'enquêtes, le marché des villes intelligentes en Belgique pèsera près de 360 millions de dollars cette année et atteindra d'ici 2030 plus de 561 millions, soit une croissance moyenne de 9,24% par an. Mieux encore, Statista affirme sans détour que la Belgique fait partie du peloton de tête en matière de villes intelligentes, en mettant l'accent sur les modes de transport écologiques et les infrastructures peu énergivores.

L'industrie en tête

Si nous considérons le marché IoT dans son ensemble, nous constatons que le secteur industriel est celui qui connaît la plus forte crois-

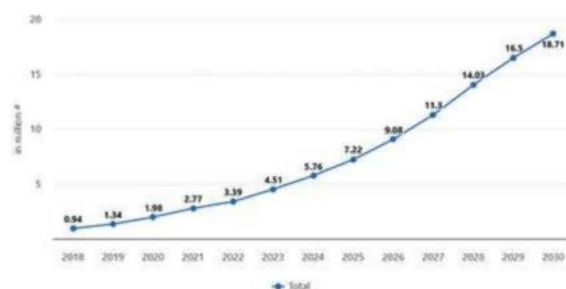
sance dans notre pays et qu'il enregistrera un chiffre d'affaires de 1,91 milliard de dollars en 2030. Il est suivi par les secteurs de l'automobile avec 1,72 milliard, des biens de consommation avec 1,54 milliard, des soins de santé avec 574 millions et de la finance avec 532 millions de dollars. L'IMEC, très impliqué dans le développement de capteurs et d'appareils intelligents, n'y est évidemment pas étranger. De plus, le gouvernement offre des avantages fiscaux et des aides aux investissements.

L'IoT industriel, souvent aussi appelé IIoT, fait avant tout référence aux machines connectées à l'Internet et aux plateformes d'analyses sophistiquées qui traitent les données de ces machines. Il s'agit aussi bien de minuscules capteurs que de robots industriels complexes. Si le terme « industrie » fait d'abord penser aux entrepôts ou aux usines, il n'en reste pas moins que les appareils IIoT trouvent également de nombreuses applications dans l'agriculture, par exemple. Selon diverses études d'Accenture et de PwC notamment, l'IIoT améliore l'efficacité opérationnelle, mais garantit également d'importantes économies grâce à la maintenance préventive. Les capteurs préviennent quand une pièce doit être remplacée, avant même qu'elle ne casse, et permettent ainsi d'éviter les arrêts de production.

Le revers de la médaille

Le fait que le réseau soit connecté à toutes sortes d'appareils comporte également son lot de risques, car chacun d'entre eux constitue un point d'accès potentiel pour les hackers. C'est un aspect qui est bien souvent négligé. Les noms d'utilisateur et mots de passe ne sont pas modifiés, ce qui ouvre la voie au piratage informatique. L'IoT col-

SMART CITIES - NUMBER OF SMART CITIES CONNECTIONS IN BELGIUM



SOURCE : STATISTA

lecte également des données en masse, parfois très sensibles. Il est donc impératif de les protéger, tout en garantissant le respect de la vie privée. Il ne faut pas connecter non plus n'importe quel appareil IoT au réseau. Ces appareils proviennent de différents fabricants qui ne respectent pas toujours les normes requises, et leur intégration peut constituer un énorme défi, sans parler de la maintenance et des mises à jour. N'oublions pas non plus que les appareils IoT sont totalement dépendants du réseau. Il peut donc être dangereux de trop compter sur la technologie : un système intelligent qui contrôle le chauffage, l'éclairage et la sécurité peut totalement se dérégler en cas de panne de courant.

Pour les utilisateurs avisés de l'IoT, ces inconvénients ne pèsent toutefois pas lourd face aux innombrables possibilités qu'offre la technologie. Et elles se multiplient chaque jour un peu plus : il suffit de taper IoT dans un moteur de recherche pour obtenir une liste infinie d'objets et d'applications qui fonctionnent grâce à l'IoT, et auxquels personne n'aurait souvent même pas pensé. Sans parler de ce que l'IA en fera encore à l'avenir... ❶

MICHAEL BORCHARDT

La puissance numérique belge

Michael Borchardt SRL, partenaire fiable en numérique, sécurité de l'info et gestion des risques, relie technologie et sécurité opérationnelle avec une vision tournée vers l'avenir.



Une entreprise visionnaire

En peu de temps, Michael Borchardt SRL s'est imposée comme un acteur clé du numérique. Tandis que d'autres cherchent encore leur voie, l'entreprise investit activement dans le savoir, la technologie et les réseaux. Résultat : une réelle valeur ajoutée pour des clients en quête de solutions fiables, de sécurité et de continuité durable.

Des atouts qui se démarquent

Ce qui distingue Michael Borchardt SRL, c'est l'alliance d'une expertise poussée et d'une mise en œuvre pragmatique. L'entreprise se spécialise dans la transformation numérique, la sécurité de l'information, la gestion des risques et l'accompagnement des à la certification ISO 27001. Son approche personnalisée, avec contact direct avec le décideur, favorise des décisions

rapides et des solutions concrètes – un avantage décisif dans un marché souvent rigide et complexe.

Vision internationale, ancrage local

Basée en Belgique avec des racines flamandes solides, l'entreprise s'ouvre résolument à l'international. Grâce à un réseau dense dans les pays voisins et à des partenariats stratégiques, elle anticipe les tendances mondiales et accompagne ses clients avec des solutions innovantes, pertinentes et tournées vers l'avenir. Sa structure compacte devient ainsi un atout de flexibilité, d'agilité et de réactivité, là où d'autres peinent à évoluer avec la même rapidité.

Innovation humaine

Pour Michael, la technologie n'a de valeur que si elle sert les individus. Transparence,



Michael Borchardt

simplicité et clarté sont au cœur de chaque projet. Même les défis techniques complexes – cybersécurité, transition cloud, conformité – sont traduits en plans d'action accessibles, étape par étape, permettant aux clients de conserver une pleine maîtrise de leur parcours numérique.

Une promesse tournée vers demain

Michael Borchardt SRL poursuit sa croissance avec ambition, en mettant l'accent sur les PDG et entrepreneurs internationaux qui souhaitent s'affirmer comme leaders dans un monde numérique exigeant. Son objectif : bâtir des entreprises résilientes, innovantes et sécurisées, capables de relever les défis de demain sans jamais compromettre la qualité ni la sécurité.

PLUS D'INFORMATIONS ?

Michael Borchardt

Groenendijk 9
Sint-Gillis-Waas
T : 0476 20 21 61
www.borchardt.be
michael@borchardt.be



EV FLEET

Electrify your future

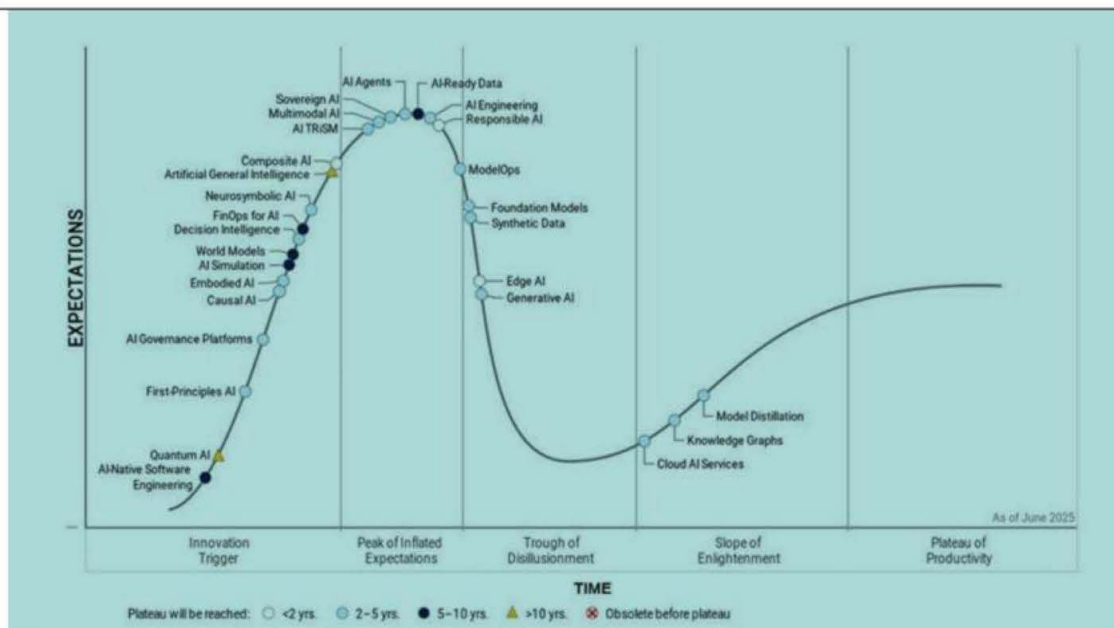
**Premium electric driving for
pre-runner and short lease solutions.**



**Discover our
solutions now**

info@evfleet.be - www.evfleet.be





SOURCE : GARTNER

TOUR D'HORIZON

Les nombreuses facettes de l'IA

L'IA est l'avenir, personne n'en doute plus, mais quelle forme elle prendra finalement, c'est difficile à prédire. Les termes ne manquent certainement pas. Une tentative pour mettre un peu d'ordre. FRANS GODDEN

Le terme « intelligence artificielle » ou IA est apparu pour la première fois au milieu des années 50 au siècle dernier, quelques années après que le mathématicien britannique et pionnier de l'informatique Alan Turing eut publié son article 'Computing Machinery and Intelligence', qui constitue en quelque sorte le fondement de l'IA. Mais l'IA a seulement éveillé l'intérêt général en 2011 lorsque IBM a battu tous les champions en titre du jeu télévisé Jeopardy! avec son superordinateur Watson. Et nous avons encore tous en mémoire le lancement de ChatGPT fin 2022, qui a rendu l'IA accessible à tous grâce aux chatbots.

IA générative

Actuellement, la plupart des exemples d'IA s'appuient fortement sur l'apprentissage profond et le traitement du langage naturel (*natural language processing* ou NLP). Les systèmes traditionnels d'IA et d'apprentissage automatique reconnaissent des modèles dans les données et formulent des prédictions sur cette base. La GenAI, ou l'intelligence artificielle générative, va plus loin : elle apprend à partir des données existantes pour générer de nouvelles données présentant des caractéristiques similaires. Et le NLP complète ce processus en permettant aux ordinateurs de comprendre et d'interpréter le langage humain afin que les individus puissent communiquer avec les machines dans le langage courant. C'est ce concept

du NLP qui est à la base de ChatGPT et de plusieurs autres chatbots génératifs.

ChatGPT a indéniablement bouleversé la manière dont nous travaillons avec l'IA. Selon l'enquête Gartner 'Generative AI 2024 Planning Survey', les dirigeants d'entreprise s'attendent désormais à ce que l'IA entraîne, en moyenne, une augmentation de 23% de la productivité, un bond de 16% du chiffre d'affaires et des économies de 15% au cours des 12 à 18 prochains mois. Pour autant, tout n'est pas forcément idyllique concernant la GenAI car les mêmes analystes de Gartner ont constaté que l'enthousiasme était déjà retombé sur le sujet et que les attentes ont déjà été revues à la baisse après des « hallucinations » et des résultats incohérents, c'est-

à-dire des problèmes de résistance et de fiabilité.

Travailleurs numériques

Au sommet du 'Hype Cycle' de Gartner se trouvent désormais les agents IA, parfois aussi appelés « travailleurs numériques ». Ce sont des systèmes logiciels autonomes capables de prendre des décisions et d'exécuter des actions dans leur environnement avec un minimum d'intervention humaine, à l'aide notamment de l'apprentissage automatique et du NLP. Ils traitent toutes sortes de données (texte, audio, vidéo, code, etc.) et apprennent en permanence de leur expérience, s'améliorant ainsi sans cesse sans intervention humaine. Un exemple connu est celui des agents de support client qui répondent automatiquement aux questions, recherchent des informations et, éventuellement, transmettent les problèmes qu'ils ne peuvent pas résoudre eux-mêmes. Ils peuvent également collaborer avec d'autres agents pour répondre à des problèmes plus complexes. Un rapport récent de Salesforce ('The Seventh Edition State of Service Report') conclut que les agents IA dans un environnement de service peuvent non seulement réduire les coûts, mais aussi augmenter la satisfaction des clients. D'ici 2027, 50% des cas de service pourraient être résolus via l'IA.

Apprendre à marcher avant de courir

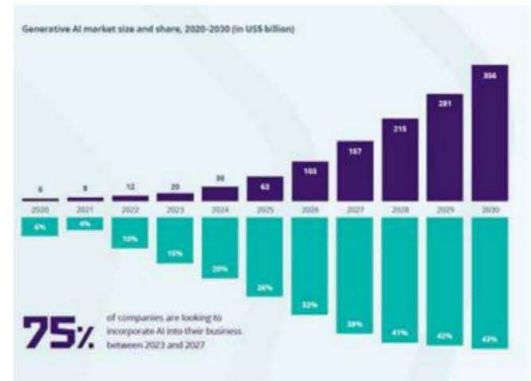
Les agents IA vont clairement plus loin que les chatbots et les grands modèles de langage en utilisant des données et des outils d'analyse sophistiqués pour effectuer des raisonnements plus complexes, avec ou sans intervention humaine. Toutefois, des analystes de McKinsey ont suivi plus de 50 agents IA pendant un an et leurs conclusions

sont décevantes : il reste beaucoup de pain sur la planche, ils ne sont pas toujours la meilleure solution à tous les besoins, et ils demandent autant d'attention et d'accompagnement que les autres travailleurs, ne serait-ce que parce qu'on ne peut jamais les laisser livrés à eux-mêmes. Malheureusement, beaucoup d'entreprises foncent tête baissée vers les agents IA et la GenAI, et tombent ensuite souvent dans la désillusion. Dans leur '2025 Planning Guide for Analytics and Artificial Intelligence', les analystes de Gartner donnent donc un conseil très concret : optez pour une approche « ramper-marcher-courir » et utilisez les leçons apprises progressivement dans une architecture évolutive.



Diverses initiatives sont prises pour encadrer l'usage responsable de l'IA sur le plan éthique.

Les agents IA sont souvent confondus avec l'IA agentique alors qu'il existe une distinction claire entre les deux. En effet, l'IA agentique va beaucoup plus loin : elle prend des décisions et lance des actions de manière assez autonome, par ex. dans la gestion de la chaîne d'approvisionnement où elle peut analyser la demande, ajuster les stocks et optimiser la logistique. Elle apprend aussi beaucoup plus de toutes les interactions et expériences possibles et elle réagit de manière proactive aux problèmes et aux opportunités. En outre, elle peut intégrer plusieurs agents IA pour traiter des problèmes plus vastes. Elle est donc généralement considérée comme l'avenir de l'IA car elle combine plusieurs types d'intelligence artificielle qui, ensemble, permettent au système de



SOURCE : STATISTA

planifier, réagir, apprendre et s'améliorer, toujours de manière autonome.

IA responsable

La notion d'IA responsable est aussi de plus en plus présente. Cela n'a rien d'étonnant car, depuis l'émergence de l'IA générative en particulier, des questions se posent sur son usage éthique. Une étude d'Accenture a montré qu'à peine 35% des consommateurs dans le monde font confiance à la manière dont les organisations utilisent la technologie de l'IA, et plus de trois quarts estiment que les entreprises doivent être tenues responsables en cas d'usage abusif. En 2023, une enquête menée auprès des clients du fournisseur de framework Scaled Agile a révélé que 43% d'entre eux hésitaient à utiliser l'IA en raison des risques inhérents. Un constat confirmé par l'enquête 'Microsoft Responsible AI Survey' menée par IDC, dans laquelle plus de 30% des personnes interrogées pointent le manque de gouvernance et de solutions de gestion des risques comme l'obstacle principal au recours à l'IA. Il n'est donc pas surprenant que diverses initiatives soient prises actuellement dans le monde pour encadrer précisément cet usage responsable de l'IA sur le plan éthique. 

L'IMPACT SUR LES ENTREPRISES

L'IA s'impose sur le lieu de travail, malgré plusieurs obstacles

Depuis le lancement de ChatGPT, Copilot et Gemini, les expérimentations avec l'IA générative vont bon train dans les entreprises belges : rédaction de contenus, analyses de données, traduction de textes... Mais quel est l'impact réel au travail et jusqu'où peut-on aller sur le plan éthique et juridique ?

DRIES VAN DAMME

Près de la moitié des mille travailleurs interrogés par l'UGent@Work déclarent utiliser de temps en temps des outils d'IA générative au travail. ChatGPT arrive largement en tête (76% des utilisateurs), suivi de Microsoft Copilot (32%). Plus de deux tiers des participants déclarent travailler plus vite, et près de la moitié d'entre eux se sentent plus productifs grâce à l'IA.

Pourtant, de nombreuses entreprises voient davantage l'IA générative comme un « moteur de recherche plus intelligent » plutôt que comme un copilote capable de soutenir la prise de décision ou l'automatisation. « Le réel potentiel réside dans l'utilisation avancée », explique Amy Van Looy, professeure d'informatique décisionnelle à l'Université de Gand. « L'IA en-

globe aussi la robotique, l'automatisation des processus et l'analyse de données, par exemple les bots qui exécutent les tâches répétitives ou les algorithmes capables de prédire les risques. »

Maîtrise de l'IA

Afin d'exploiter ce potentiel, il est crucial que les collaborateurs maîtrisent l'IA. « Connaître la technologie, savoir rédiger un prompt efficace et rester critique face aux réponses générées : ces trois éléments sont cruciaux. » Le dernier s'avère même indispensable : les travailleurs se donnent un score de 4,9 sur 10 pour leurs compétences en IA et seuls 13% ont déjà suivi une formation à l'IA. Bien que la réglementation européenne en matière d'IA oblige les entreprises à promouvoir la littératie en IA, une enquête d'Acerta révèle que sept Belges sur dix estiment qu'il n'existe toujours pas de directives claires sur l'usage de l'IA au travail.



① AMY VAN LOOY - UNIVERSITÉ DE GAND

« L'IA sera de plus en plus intégrée dans la gestion d'entreprise. Mais le contrôle humain reste crucial. »

Une opportunité ratée selon Amy Van Looy : « La Belgique n'est pas mauvaise élève concernant l'adoption de l'IA, et nos compétences numériques sont dans la moyenne européenne. Mais nos voisins s'en sortent souvent mieux, car leurs entreprises et citoyens sont plus ouverts à l'innovation. » Cette attitude n'est pas un obstacle en soi. « L'inclusion et la formation de tous les travailleurs constituent un plus grand point d'attention », précise Amy Van Looy. « Sinon l'IA risque peu à peu de créer une nouvelle fracture numérique, puisqu'elle est la compétence numérique fondamentale de demain. »

L'humain reste central

L'IA peut se charger des tâches répétitives et soulager les travailleurs, mais il ne faut pas lui accorder une confiance aveugle. « L'IA générative n'est pas un moteur de recherche », prévient Katrien Meuwis du Sirris, le centre collectif de l'industrie technologique belge. « Elle crée du contenu qui semble juste, mais qui ne l'est pas toujours.

Posez trois fois la même question à l'IA, et vous obtiendrez trois réponses différentes. Les grands modèles s'améliorent de jour en jour, mais le contrôle humain reste nécessaire. »

Amy Van Looy insiste également : « L'IA peut aider, mais ne fait pas tout. Elle peut automatiser des tâches répétitives, afin que l'humain puisse se concentrer sur la création, l'empathie ou le leadership. Les décisions qui requièrent des considérations contextuelles ou morales restent du ressort de l'humain. On ne peut faire confiance à l'IA que si l'on peut se fier aux données sur lesquelles elle a été entraînée et, aujourd'hui, cette transparence n'est pas toujours garantie. »

Zone d'ombre

Outre les questions de confiance, des obstacles juridiques se profilent. À qui appartient un texte ou une image générés par l'IA ? Qui détient les droits d'auteur ? « Il y a une différence entre les deux », explique Katrien Meuwis. « Pour qu'une œuvre soit protégée, le contenu doit faire preuve de créativité humaine. Les œuvres générées par l'IA sans intervention humaine (ou *AI-generated content*) ne sont donc pas concernées. » Les œuvres assistées par l'IA (*AI-assisted content*) peuvent bénéficier d'une protection si elles comportent une contribution humaine et créative, par exemple dans le prompt ou la finition. « La limite reste floue. Le débat est mené, mais aucune modification de la loi n'est attendue : le droit d'auteur repose toujours sur l'apport créatif humain. »

Au-delà du droit d'auteur, le droit d'utiliser ou d'exploiter les résultats générés par l'IA dépend aussi considérablement des conditions

d'utilisation des outils. Les versions payantes cèdent généralement les droits à l'utilisateur, mais certains outils les conservent. « Les entreprises doivent lire attentivement ces conditions », insiste Katrien Meuwis. « Parfois, le fournisseur peut réutiliser le contenu, par exemple pour entraîner son modèle. »

Confidentialité

Souvent, les conditions déterminent aussi qui est responsable lorsque l'IA copie des contenus protégés. « Si votre prompt demande explicitement de créer du contenu qui ressemble à une œuvre protégée, la responsabilité d'infraction aux droits d'auteur peut vous incomber selon ces conditions », explique Katrien Meuwis. La confidentialité est un point d'attention supplémentaire. « De nombreux outils d'IA générative se réservent le droit d'analyser ou de stocker les données saisies. Les entreprises qui traitent des données sensibles doivent donc vérifier si l'outil propose une version avec des clauses de confidentialité plus strictes. »

Étant donné le flou juridique, les experts conseillent aux entreprises de se protéger contractuellement. « Vous pouvez mentionner l'utilisation d'outils d'IA dans les contrats que vous signez avec vos clients », explique Katrien Meuwis. « Cette clause de transparence n'exclut pas la responsabilité, mais montre que l'entreprise agit avec diligence. En s'accordant sur les responsabilités en cas d'erreur ou de violation, on peut arriver à des arrangements corrects. » La clarté des dispositions est importante, tant envers les clients que le fournisseur d'IA. « En bref, utiliser l'IA sans contrôle légal est tout aussi risqué que d'installer un logiciel sans lire les conditions de licence. »



1 KATRIEN MEUWIS – SIRRIS

« L'IA générative crée du contenu qui semble juste, mais qui ne l'est pas toujours. Le contrôle humain ne peut jamais disparaître. »

Nouvelles obligations

La loi européenne sur l'IA n'impose pas de nouvelles règles en matière de propriété intellectuelle, mais bien de transparence, de gestion des risques et de documentation. Les fournisseurs de systèmes d'IA générative devront montrer comment fonctionnent leurs modèles et quelles sont les données utilisées. « La loi sur l'IA oblige les utilisateurs à être prudents », explique Katrien Meuwis. « Les entreprises qui autorisent l'IA dans des processus importants doivent s'assurer que leurs collaborateurs soient conscients des données qu'ils peuvent ou ne peuvent pas saisir dans un outil d'IA : aucune donnée personnelle, aucune information client confidentielle et aucune donnée de tiers. » Elles restent ainsi en règle avec le RGPD et les autres obligations de confidentialité.



De nombreuses entreprises voient davantage l'IA générative comme un moteur de recherche plus intelligent.

La transformation du travail

Bien que l'IA s'impose de plus en plus dans les entreprises belges, des différences subsistent selon la taille des entreprises. Selon Katrien Meuwis, interdire l'IA n'est pas une solution. « L'arrivée de l'open source a montré qu'interdire ne fonctionne pas. Il est essentiel d'avoir une politique claire en matière d'IA, qui définit les outils autorisés, les objectifs poursuivis et détermine à qui incombe la responsabilité finale. » 1

CENTRES DE DONNÉES

L'IA impacte aussi les centres de données

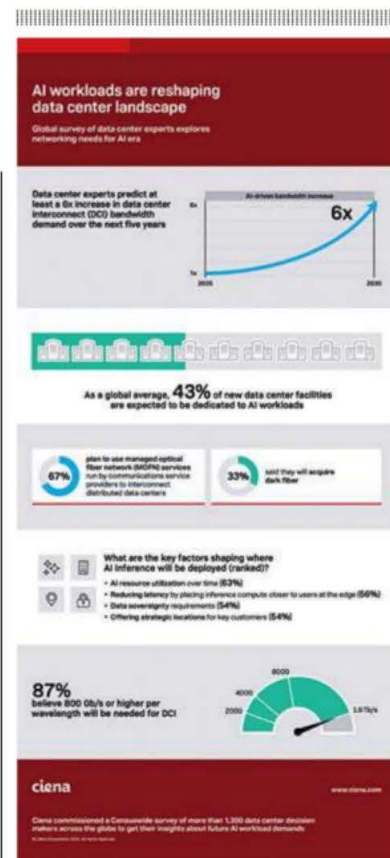
Il n'y en a plus que pour l'IA dans tous les domaines de l'informatique. Dans le secteur des centres de données en particulier, tout le monde est sur le pont pour répondre aux nouvelles exigences en matière de connexions, de consommation d'énergie et de refroidissement inhérentes à l'IA. FRANS GODDEN

Partout dans le monde, on travaille d'arrache-pied pour construire assez de centres de données pour répondre à l'explosion massive des applications d'IA. Des mégacentres de données sortent de terre un peu partout, souvent détenus par des géants de la tech comme Google, Microsoft et autres Amazon. Les investissements sont colossaux, non seulement en termes de puissance de calcul, mais aussi et surtout en alimentation électrique nécessaire pour faire tourner tous ces ordinateurs. Dans son rapport 'The Energy and AI Report', l'Agence internationale de l'Énergie a calculé qu'en 2030, les centres de données consommeront plus d'énergie dans le monde que l'ensemble du Japon aujourd'hui. Plus de 40% de tous les nouveaux centres de données seront alors presque exclusivement affectés aux tâches de l'IA.

Densité du trafic

Mais ce n'est pas tout. Au début de cette année, le spécialiste des réseaux Ciena a publié, en collaboration avec le cabinet d'études de marché Censuwide, une étude sur un aspect apparemment négligé de l'IA et des centres de données, à savoir les réseaux qui doivent relier tous ces centres de données. Les experts s'attendent à ce que la bande passante nécessaire à ces connexions soit multipliée par six au cours des cinq prochaines années, simplement parce que l'IA impose d'autres critères aux réseaux existants. Les applications classiques génèrent surtout du trafic nord-sud entre les clients et les serveurs, mais les applications d'IA produisent massivement un trafic est-ouest entre les clusters GPU dans le centre de données. Cela signifie que les réseaux doivent non seulement disposer d'une bande passante beaucoup plus importante, mais aussi d'une latence (retards) particulièrement faible, avec une capacité d'adaptation dy-

Infographic
Global-Survey-of-
Data-Center-Experts



namique à la hausse ou à la baisse. En effet, pour les tâches confiées à l'IA, le traitement des données est réparti entre des dizaines, voire des centaines de GPU qui doivent être constamment synchronisés pour pouvoir effectuer même une seule opération. Les mouvements sont donc très nombreux. C'est pourquoi on s'attend globalement à ce que les opérations d'IA représentent jusqu'à 30% de tout le trafic des centres de données dès cette année. À première vue, l'interface classique du centre de données vers le monde extérieur ne changera pas beaucoup, et la technologie Ethernet continuera sans doute à dominer le front-end. Mais derrière cette façade familière, un nouveau réseau plus spécialisé a vu le jour, entièrement dédié aux tâches de l'IA qui imposent des exigences complètement différentes en matière de hardware. Ainsi, pour toutes ces synchronisations, le réseau back-end devra prendre en charge des bandes passantes de 800

Gbps à 1,6 Tbps par liaison. C'est pourquoi les opérateurs modernisent partout leurs réseaux avec des commutateurs, des routeurs et des câbles en fibre optique ultraperformants afin d'en faire un environnement intelligent, flexible et robuste, capable de supporter toutes les innovations de l'IA.

Attention à la surchauffe

Mais l'IA a aussi un autre impact, totalement différent, sur les centres de données : pour fonctionner de manière optimale, les ordinateurs ont besoin d'être refroidis, et l'eau est le premier moyen auquel on pense. Lorsque l'Union européenne a annoncé en avril dernier son intention de tripler au moins la capacité de ses centres de données au cours des cinq prochaines années afin de répondre à la demande croissante en matière d'IA, la réaction de l'Europe du Sud a été immédiate, là où près d'un tiers de la population vit dans des régions où le manque d'eau est permanent. Un rapport récent de S&P Global, 'Beneath the surface: Water stress in data centers', mentionne en effet surtout le Moyen-Orient, la Grèce, l'Espagne, le Chili, le Pérou et le Mexique, mais étonnamment aussi la Belgique, comme les régions les

plus susceptibles d'être confrontées à des problèmes d'approvisionnement en eau, et où les mégacentres de données pourraient donc constituer une source de stress supplémentaire. L'EUDCA, l'Association européenne des Centres de données, est donc à la recherche d'eau non potable susceptible d'être réutilisée dans d'autres processus industriels, tels que le refroidissement des centres de données.



On s'attend à ce que les opérations d'IA représentent jusqu'à 30% de tout le trafic des centres de données dès cette année.

D'ailleurs, les exploitants eux-mêmes cherchent des solutions. L'été dernier, Microsoft a ainsi annoncé un nouveau concept de centre de données qui devrait optimiser la charge de travail de l'IA, sans nécessiter d'eau pour le refroidissement. Cela permettrait d'économiser plus de 125 millions de litres par an et par centre de données grâce à une technologie (pas tout à fait) nouvelle qui recycle l'eau dans un circuit fermé. Une fois que le système est entièrement

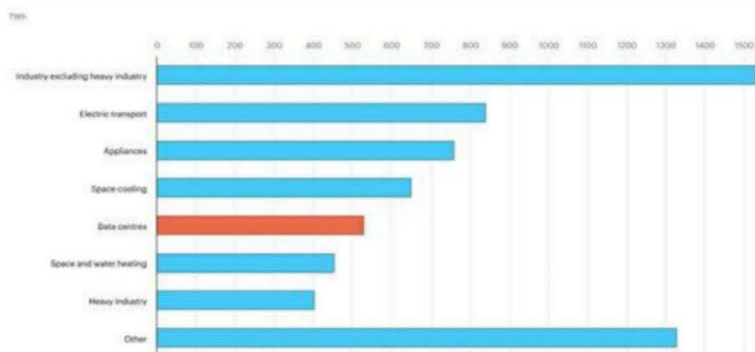
rempli au démarrage, il envoie constamment son eau de refroidissement vers les serveurs sans devoir être rempli à nouveau.

Vers les pôles

Mais l'ensemble du processus de refroidissement pose évidemment un autre défi déjà mentionné plus haut : l'électricité. Selon l'Agence internationale de l'Énergie, alors que les serveurs représentent environ 60% de la consommation électrique dans les centres de données, et que les systèmes de réseau et de stockage en consomment chacun 5%, les systèmes de refroidissement exigeraient de 7 à 30% de l'énergie totale, en fonction de leur efficacité. Près de 40% des centres de données utiliseraient le refroidissement par l'eau, mais de nombreux autres utilisent encore le refroidissement traditionnel par climatisation/ventilation, souvent très énergivore, en particulier dans les pays chauds. C'est pourquoi les exploitants de centres de données ont recherché activement des alternatives, telles que le refroidissement par immersion, qui consiste à plonger les serveurs dans des liquides non conducteurs. Un procédé qui s'avère néanmoins coûteux et complexe. Le procédé le plus simple (et aussi le moins cher) reste le refroidissement à l'air libre, mais il n'est malheureusement possible que dans des régions où les températures sont fraîches, et il est donc surtout réservé à l'Europe du Nord.

Il y a aussi le problème des centres de données existants. Nul ne renoncera volontiers aux investissements souvent très lourds réalisés dans un centre de données pour répondre aux nouvelles exigences de l'IA, mais il faut pourtant pouvoir intégrer toutes ces nouvelles technologies dans une infrastructure qui n'a en réalité jamais été conçue pour cela. **t**

INCREASE IN ELECTRICITY DEMAND BY SECTOR, BASE CASE, 2024-2030



SOURCE : INTERNATIONAL ENERGY AGENCY

AMISTA

Intégration intelligente comme source d'innovation

Grâce à sa synergie avec le spécialiste des données Alluvion, Amista crée un écosystème destiné aux organisations souhaitant tirer davantage de valeur de leurs outils numériques et de leurs données.




« *Data, data, data, I can't make bricks without clay.* » Ce que Sherlock Holmes savait déjà est aujourd'hui une évidence dans toutes les salles de direction. Toute entreprise qui souhaite innover ne peut ignorer la digitalisation, la donnée et l'intelligence artificielle. « Tout le monde en parle, et pourtant les obstacles restent nombreux. Beaucoup d'organisations disposent d'une montagne de données, mais peinent à les transformer en valeur », explique Cédric Van Holsbeke, Chief Innovation Officer chez Amista.

Une approche holistique des données

La plupart des entreprises gèrent leurs données structurées, telles que les transactions financières, via leurs systèmes CRM et ERP. Les documents – comme les contrats – contiennent surtout du texte libre, sont non structurés et n'entrent dans ces systèmes

qu'au prix d'une saisie manuelle. « Grâce aux dernières avancées en IA, nous pouvons désormais combiner ces deux types en une source de données fiable et unifiée. Et c'est un facteur déterminant. Car innover exige des données de qualité », souligne Pascal Decock, Managing Partner chez Alluvion.

C'est précisément sur ce point qu'Amista et Alluvion se complètent. Amista apporte son expertise en implémentations SAP, intégration et gestion documentaire, tandis qu'Alluvion est spécialisé en gouvernance des données de référence (Master Data Governance). « Cette combinaison nous distingue clairement des autres partenaires SAP. » Leur clientèle est variée : des PME issues de secteurs spécifiques comme l'industrie manufacturière et le négoce, jusqu'aux grandes entreprises qui font de SAP leur plateforme stratégique.



Cedric Van Holsbeke,
Chief Innovation Officer chez Amista.

La gouvernance des données comme clé de l'IA

La gouvernance des données de référence vise à améliorer et à contrôler la qualité des données. Elle constitue ainsi le socle d'une IA performante. Pour Cédric, c'est essentiel dans le changement de paradigme actuel : « Les modèles fondamentaux comme ChatGPT sont entraînés sur d'énormes volumes de données publiques, mais pas sur les informations propres à votre entreprise. La véritable valeur de l'IA naît quand vous enrichissez ces modèles génériques avec vos données métiers. Vous développez alors vos propres agents d'IA, réellement pertinents pour vos processus. »

Amista pense globalement et avance avec ambition. La collaboration avec Alluvion, tout comme l'intégration antérieure du spécialiste néerlandais de la gestion documentaire GeONE, s'inscrit dans cette vision. « Nous combinons nos piliers stratégiques communs afin de générer une vision holistique des processus d'entreprise et de les optimiser », conclut Cédric.

PLUS D'INFORMATIONS ?

Amista

Vaartdijk 86
2800 Mechelen
T : 056 76 09 00
www.amista.com
info@amista.com



IDWEAVER

l'IA au service de l'excellence digitale

Au sein du groupe Eneon, Idweaver mise sur l'intelligence artificielle pour accélérer la conception, la cohérence et la qualité des expériences digitales, sans jamais renoncer à la créativité et à la dimension humaine.



L'intelligence artificielle s'impose aujourd'hui comme un levier essentiel de transformation pour les marques. Chez Idweaver (ENEON Group), elle devient un catalyseur de performance et de précision. L'agence déploie une approche baptisée AI-Accelerated Digital Excellence, qui conjugue stratégie, design et data pour atteindre un niveau supérieur de cohérence, d'efficacité et d'impact.

« L'IA ne se limite pas à automatiser des tâches, elle renforce notre capacité à comprendre et à anticiper les besoins des utilisateurs », explique Nicolas Degrave, responsable de l'agence Idweaver. « Elle nous permet d'itérer plus vite, de tester

plus largement et d'affiner nos choix créatifs avec une justesse nouvelle. »

Concrètement, Idweaver intègre l'intelligence artificielle dans toutes les étapes de conception : analyse des parcours, génération de contenus, conception d'interfaces adaptatives et optimisation continue de la performance. Cette intégration permet de réduire les délais de production tout en garantissant un haut niveau de qualité et de cohérence.

Mais la technologie ne suffit pas. L'agence place l'humain au cœur de l'excellence digitale. L'IA soutient la réflexion stratégique et créative, sans jamais s'y substituer.

Elle amplifie la créativité, aide à révéler des tendances émergentes et renforce la pertinence des messages et des interactions.

En s'appuyant sur les expertises complémentaires du groupe Eneon – stratégie digitale, UX, technologie et data – Idweaver accompagne les entreprises dans la construction d'expériences performantes, durables et inspirantes.

Avec cette approche AI-Accelerated Digital Excellence, Idweaver anticipe une nouvelle ère où l'intelligence artificielle devient un partenaire clé pour concevoir des expériences digitales à la fois plus intelligentes, plus humaines et plus cohérentes.

PLUS D'INFORMATIONS ?

IDWEAVER (ENEON Group)


Drève Richelle 167
1410 Waterloo
T : 0478 79 22 78
www.eneon.group
hello@eneon.group

idweaver

SAS

Gouvernance des agents IA: la clé d'une IA de confiance

L'essor des agents d'IA autonomes impose un nouveau cadre de gouvernance. Comment s'assurer que cette technologie reste sûre, éthique et conforme à nos valeurs ?



Alors que l'intelligence artificielle se transforme, passant d'outils passifs à des agents autonomes, un défi inédit se pose : la gouvernance. Les agents d'IA ne se contentent plus d'exécuter des ordres ; ils prennent des décisions, interagissent avec d'autres systèmes et impactent la finance, la santé, le service client et plus encore. Cette transformation requiert un nouveau cadre de supervision : la **gouvernance des agents d'IA**.

Pourquoi la gouvernance est importante aujourd'hui

Les agents d'IA sont actuellement capables de :

- Effectuer des analyses autonomes et formuler des recommandations stratégiques.
- Prendre des décisions aux conséquences concrètes.
- Fonctionner avec peu ou pas de supervision humaine.

Si cette autonomie ouvre d'énormes possibilités, elle comporte également des risques sérieux. Que se passe-t-il lorsqu'un agent d'IA prend une décision partielle concernant l'embauche ou le licenciement d'une personne ? Ou lorsqu'un conseiller financier IA gère mal un portefeuille ?

En l'absence de gouvernance, ces systèmes risquent d'être performants mais contraires à l'éthique, ou bien méticuleux mais déconnectés des intentions humaines.

Définir la gouvernance des agents d'IA

La gouvernance des agents d'IA est l'ensemble des règles, politiques et mécanismes de supervision qui garantissent que les agents d'IA :

- Respectent les normes éthiques et légales.
- Prennent des décisions transparentes, explicables et équitables.
- Demeurent responsables et contrôlables.
- Puissent être contrôlés, audités et améliorés.

En substance, la gouvernance est l'**ensemble des règles** auxquelles les agents d'IA doivent se conformer.

Les risques liés aux agents d'IA non supervisés

Sans une bonne gouvernance, les agents d'IA peuvent devenir des bombes à retardement en matière de responsabilité :

- **Biais et discrimination** : Les agents d'IA entraînés sur des données biaisées peuvent renforcer les discriminations en matière de recrutement, d'octroi de prêts ou d'application de la loi.
- **Risques financiers et juridiques** : Les systèmes autonomes pourraient prendre des décisions risquées aux conséquences imprévues.
- **Informations erronées** : Les agents qui génèrent du contenu pourraient diffuser des deepfakes ou de fausses histoires.
- **Menaces pour la cybersécurité** : Les agents qui interagissent avec des systèmes externes pourraient être utilisés à mauvais escient et entraîner des fuites de données ou des fraudes.

Élaborer un cadre de gouvernance

Pour limiter ces risques, les organisations doivent intégrer la gouvernance à chaque étape du développement et de la mise en œuvre de l'IA. Voici les principaux piliers de la gouvernance des agents d'IA :

- **Supervision humaine** : Les utilisateurs doivent pouvoir déterminer leur degré d'implication en fonction du cas d'utilisation et du niveau de risque associé à la décision.
- **Transparence et explicabilité** : Chaque



décision doit pouvoir être retracée et expliquée.

- **Audits éthiques et de partialité :** Les systèmes doivent refléter les valeurs sociales et prévenir tout préjudice.
- **Garde-fous réglementaires et professionnels :** Une sûreté intégrée et une supervision doivent être prévues pour éviter tout comportement inattendu.

SAS : Rendre l'autonomie responsable

Chez SAS, nous pensons que la gouvernance n'est pas un obstacle à l'innovation, mais qu'elle la rend possible. SAS® Viya®, notre plateforme de données et d'IA, aide les organisations à mettre la confiance en action. De l'intégrité des données et la détection des biais à la supervision des modèles et la gestion du cycle de vie, nous

fournissons les outils nécessaires pour garantir que les agents d'IA sont non seulement intelligents, mais aussi responsables.

L'avenir en marche

À mesure que les agents d'IA s'intègrent davantage à notre quotidien et à nos activités, la gouvernance s'imposera comme la pierre angulaire d'une innovation maîtrisée. L'enjeu dépasse la conformité : il faut bâtir des systèmes dignes de confiance.

Envie d'en savoir plus sur la création et l'utilisation d'agents d'IA intelligents dans la confiance grâce à la gouvernance ? Approfondissez le sujet avec SAS : www.sas.com/agent-ai



PLUS D'INFORMATIONS ?

SAS

Hertenbergstraat 6
3080 Tervuren
T : 02 766 07 00
emeaengagementcentre@sas.com
www.sas.com/belux



Entreprises sous la Loupe

En application du Code des sociétés et des associations, certaines formes juridiques doivent, depuis le 1^{er} janvier 2020, être lues autrement:

SPRL → SRL
SCRL → SC
SCS → SCOMM

COORDONNÉES DE
L'ENTREPRISE

POSITION DANS
LE SECTEUR
(ici COM : Equipement
informatique et de bureau)
et référence à la page du
classement par secteurs
où figurent les chiffres-clés
(PCS)

koesio

CONNEXION MAXIMALE

Koesio Belgique SA

Rue A. de Saint-Exupéry 18, 6041 GOSSELIES
Tél 071 28 18 77 BE 0437.838.895
Fax 071 42 23 09
www.koesio.com
info.bel@koesio.com

Koesio est une entreprise du numérique qui accompagne chaque jour des milliers de PME belges dans leur transformation numérique. Connexion maximale avec vos projets, notre communauté d'experts propose des solutions d'optimisation de vos outils et processus dans les domaines de l'impression, la gestion documentaire, l'informatique, l'affichage dynamique, les écrans interactifs...

COM 33 PCS 40 ▼ CCA 324 ▼ CVA 327
Voir publicité en page 40

NUMÉRO D'ENTREPRISE

ACTIVITÉS DÉTAILLÉES
ET MOTS-CLÉS

POSITION DANS
LE TOP DIGITAL
selon la valeur ajoutée (CVA)

RÉFÉRENCE AUX
ANNONCES DANS CETTE
PUBLICATION

POSITION DANS
LE TOP DIGITAL
selon le chiffre d'affaires (CCA)



Alten Belgium SRL

Chaussée de Charleroi 112, 1060 ST-GILLES
Tél 027748811 BE0471960230
www.altenbe.com @altenbe

ALTENBELGIUM se positionne comme un partenaire technologique de référence, capable de structurer et de délivrer des projets complexes grâce à son expertise dans les trois métiers du groupe: Engineering, IT Services et Life Sciences. Son implantation sur l'ensemble du territoire belge permet une immersion immédiate dans les environnements clients, une synchronisation optimale des équipes projet, et une réactivité dans la prise de décision et l'exécution opérationnelle. Leader européen de l'ingénierie et du conseil en technologies, ALTEN accompagne depuis 1988 la stratégie de développement des clients dans les domaines de l'innovation, de la R&D et des systèmes d'information. Ses 57700 ingénieurs hautement qualifiés, répartis dans plus de 30 pays, mènent des projets de conception et d'études pour les grands comptes des secteurs industriel, télécom et tertiaire.

AMISTA

Amista SA

Duwigkstraat 17, 2500 LIER
Tél 056760900 BE0555993013
https://www.amistacom.info @amistacom

Amista est une société de conseil en informatique et un fournisseur de logiciels actifs au Benelux. Entant qu'expert stratégique en informatique, nous facilitons votre transformation vers l'entreprise intelligente. Notre savoir-faire? Implémentations SAP et traitement automatisé des documents. Notre objectif? Permettre aux organisations d'innover et de croître durablement en optimisant les processus métier.

SOF638PCS55 ▲ CCA 960 ▲ CVA 663
Voir publicit   en page 2655



Cegeka Groep SA

Kempische Steenweg 307, 3500 HASSELT
Tél 011240234 BE0448621832
www.cegekacom.info @cegekacom

Cegeka is an ambitious and leading European IT solutions provider. We offer end-to-end solutions in the fields of Data, Applications and Infrastructure. Within the Cegeka organization, Citymesh is our mobile connectivity specialist. Nexuz health develops tailor-made solutions for the healthcare sector and Cegeka Business Solutions is the European Dynamics house, the go-to partner for Microsoft D365 solutions. Smartschool is the digital school platform of the Cegeka Group. Cegeka has over 5,000 employees in 11 European countries. Cegeka is a family-owned company, founded in 1992 by Andr   Knaepen. Since 2020, CEO Stijn Bijnen has been managing the company from its headquarters in Hasselt.

SOF37PCS43 ▼ CCA 76 ▲ CVA 57



Cerm SA

Kapellestraat 130, 8020 OOSTKAMP
T  l 050833883 BE0440985556
www.cermnet.info @cermnet

CERM d  veloppe des progiciels int  gr  s d  di  s aux industries dans l'  tiquette adh  sive, le film souple et le packaging. L'automatisation des processus de gestion et de production augmente la productivit   et l'efficacit   de nos clients utilisateurs. Le temps de production est optimis   gr  ce    l'int  gration performante entre les outils de production. Nous travaillons en permanence avec les acteurs majeurs de l'industrie afin d'offrir des solutions compl  tement int  gr  es de la prise de commande, l'organisation de production    la gestion de la logistique. Fond  e en 1983, CERM op  re dans le monde entier et compte plus de 50 personnes r  parties sur plus de 3 continents avec un si  ge social en Belgique.

SOF242PCS48 ▲ CCA 436 ▲ CVA 291



Consultrix SRL

Provinciesteenweg 535, 12530 BOECHOUT
T  l 034559879 BE0467020653
www.consultrix.be info @consultrix.be

Consultrix, votre informaticien sur mesure!

Projets et services g  r  s
Infrastructure informatique (mac, PC, serveurs, ordinateurs portables, ...) Composants actifs (point d'acc  s, commutateurs, routeurs, ...) Managed firewalls et antivirus Managed backup Cloud (backup, serveur virtuel, donn  es, mail, ...) WIFI, Office 365, data hosting, DNS, web hosting Datacenter, colocation



Datacore SRL

Georges Van Dammeplein 29, 140 TEMSE
T  l 034329990 BE0476594355
www.datacore.be info @datacore.be

Nos valeurs :

'IT avec caract  re et fair play'

Nos sp  cialit  s :

.NET consultancy - gestion de licence
Software Asset Management - MS Azure
Office 365 Consultancy - MSDN - Cloud
D  veloppement Web - D  veloppement
Website - Visual Studio
SAMAudit advice
Microsoft volume licensing



delaware SC

Kapelle Bede 86, 8500 KORTRIJK
T  l 056274444 BE0479117543
www.delawarepro.info @delawarepro

delaware est une soci  t   internationale en pleine croissance, qui offre des solutions et des services de pointe aux organisations    la recherche d'un avantage
Voir la colonne suivante

delaware SC

Voir   galement la colonne pr  c  dente

concurrentiel et durable. delaware guide ses clients tout au long de la transformation de leur entreprise, en appliquant les formules des principaux partenaires commerciaux, SAP, Microsoft, OpenText & Salesforce. delaware fournit un service apr  s-vente    ses clients afin d'assurer une continuit   et une am  lioration permanente.    tous points de vue, delaware applique un mod  le d'affaires durable qui lui est propre et qui s'inscrit dans une vision    long terme. delaware emploie plus de 5000 consultants dans 19 pays r  partis en Afrique, Asie, Europe et les Am  riques.

SOF14PCS43 ▲ CCA 32 ▲ CVA 18



Descartes Systems Group SA

Duwigkstraat 17, 2500 LIER
T  l 038000600 BE0467369853
www.descartes.com info @descartes.com

Network. Applications. Community.
B2BEDI Messaging
Services de mise en correspondance et de conversion
Logistics Technology Platform
Gestion documentaire / Connectivit  
Validation des donn  es
Solutions multi-modales Supply Chain
Transport Management
Visibilit   et gestion des performances
Planification / ex  cution des transports
Planification des rendez-vous de chargement et gestion des terminaux
Contr  le du fret et r  glement
Contr  le des flux logistiques
Planification optimis  e des tourn  es
Winroute / Route Planner
Planification int  gr  e des routes
Logiciel douane
PLDA, NCTS, SAGITTA, AGS, e-commerce
WMS, Global Trade Data

SOF324PCS49 ▲ CCA 547 ▲ CVA 262



DJM digital SA

Rue Port de Lorette 78A, 4600 VISE
T  l 042905060 BE0887547822
www.djmdigital.be contact @djmdigital.be

Sp  cialis  e dans l'accompagnement strat  gique    travers l'innovation technologique, DJM digital transforme vos projets digitaux les plus ambitieux en succ  s commerciaux. Conseil, strat  gie, d  veloppement technique, e-marketing... DJM accompagne ses partenaires dans l'optimisation de leur processus pla  ant le digital au service de leur business.

Voir publicit   en page 56



Dstny

Belgicastraat 17, 1930 ZAVENTEM
T  l 024019700 BE0442894476
www.dstny.be sales @dstny.be

Dstny est fournisseur europ  en pr  dominant pour la communication d'entreprise bas  e dans le Cloud, directement au service des entreprises ou via des partenaires et prestataires de services. La soci  t   entend simplifier le quotidien des 3
Voir la colonne suivante

Dstny

Voir   galement la colonne pr  c  dente

millions d'utilisateurs actuels: les outils de communication professionnels interactifs sont livr  s    service et connectent les collaborateurs et les clients partout o   les canaux de communication possibles (voix, vid  o, chat et autre).

TEL 23 PCS38 ▲ CCA 149 ▲ CVA 165
Voir publicit   en page 1038

Idweaver SRL

Dr  ve Richelle 167, 1410 WATERLOO
BE0541964239
www.idweaver.com info @idweaver.com

Voir publicit   en page 29



Interfone Belgium SRL

Rue de Coquelet 134, 5000 NAMUR
T  l 028801666 BE0848093665
www.interfone.be info @interfone.be

Interfone est un op  rateur belge 100% d  di   aux professionnels qui a fait le choix de placer son service client au c  ur de sa strat  gie. Interfone propose des solutions adapt  es en t  l  phonie fixe, mobile et internet sans dur  e de contrat. En 10 ans, Interfone a r  ussi    devenir l'op  rateur de r  f  rence pour les soci  t  s belges avec le taux de satisfaction globale le plus haut du march  .

Voir publicit   en page 39



ISIS SA

Rue des D  port  s 120, 4800 VERVIERS
T  l 087230690 BE0431755611
Fax 087230654
www.isis.be info @isis.be

Forte d'une exp  rience de plus de 35 ans dans le secteur, ISIS propose aux PME son ERP Equis, mais aussi ses services de d  veloppement de solutions informatiques sur mesure. Quelle que soit la technologie, ISIS cr  e avec vous l'outil parfaitement adapt      vos besoins. ISIS, c'est aussi votre partenaire pour la facturation   lectronique Peppol. Un projet? Contactez-nous!

Voir publicit   en page 51



IT1 SRL

Steenkaaistraat 14, 9200 BAASRODE
T  l 052202060 BE1024793320
Fax 052202160
www.it1.be info @it1.be

IT1 is an ICT company that has been active on the Belgian market for more than 30 years. With offices in Dendermonde, Ghent, Grimbergen and Berchem, it is one of the leading ICT players in Flanders. IT1 provides hardware solutions, IT services (including security), IT training and web development solutions to more than 2,500 active customers in the B2B and B2GOV market segment. IT1 stands for a Future-Proof and People-Centric approach.



Koesio Belgique SA

Rue A. de Saint-Exupéry 186041 GOSSELIES
Tél 071 28 18 77 BE0437.838.895
Fax 071 42 23 09
www.koesio.com
info.bel@koesio.com

Koesio est une entreprise du numérique qui accompagne chaque jour des milliers de PME belges dans leur transformation numérique. Connexion maximale avec vos projets, notre communauté d'experts propose des solutions d'optimisation de vos outils et processus dans les domaines de l'impression, la gestion documentaire, l'informatique, l'affichage dynamique, les écrans interactifs...

COM33PCS40 ▼ CCA 324 ▼ CVA 327
Voir publicitee en page 40



LNS SRL

Louis Pasteurstraat 213920 LOMMEL
Tél 011 80 55 99 BE0545.992.709
www.lns.be
info@lns.be

Nous sommes actifs dans toute l'Europe et nous possédons les connaissances et l'expérience nécessaires pour proposer la meilleure solution pour toutes vos données. Nous nous assurons aussi que tout soit parfaitement installé et entretenu. Et ce, pour des environnements Windows et Mac-OS. Via Boost-ICT, nous disposons aussi de nombreuses solutions cloud et de notre propre data center. LNS est spécialisée tant dans les services que les produits.

Lust4Live SRL

Keldermansvest 118200 MECHELEN
Tél 0473 195 182 BE1008.555.223
www.lust4live.be
welkom@lust4live.be

Voir publicitee en page 11

Michael Borchardt SRL

Groenedijk 99170 ST. GILLIS-WAAS
BE0563.591.081
www.borchardt.be
michael@borchartd.be

Voir publicitee en page 20



Nexios Consulting Group SA

Mediaan 361800 VILVOORDE
Tél 022704733 BE0478.895.136
www.nexiosit.com
info@nexiosit.com

Nexios IT, qui fait partie du Nexios Consulting Group, compte plus de 20 ans d'expérience en développement de logiciels et en transformation digitale. Nous aidons nos clients de manière personnalisée dans leurs projets informatiques et dans la mise en œuvre de solutions d'IA de nouvelle génération, en mettant constamment l'accent sur la durabilité, la qualité et l'efficacité optimale.

SOF215PCS47 ▲ CCA 387 ▲ CVA 409
Voir publicitee en page 214760



NRB SA

Deuxième avenue 654040 HERSTAL
Tél 042497211 BE0430.502.430
www.nrb.be
info@nrb.be

Depuis près de quarante ans, NRB se démarque par sa forte connaissance métier et sa capacité à proposer des solutions personnalisées, innovantes et sécurisées à ses clients. Les secteurs public, social, de l'énergie, des utilités publiques, industriel et les institutions européennes font appel à l'expertise de plus de 3.600 collaborateurs de l'entreprise dans de nombreux domaines comme l'IA, les données, la cybersécurité, les logiciels, l'infrastructure, le digital consulting ou encore le Mainframe. Ces activités sont menées dans une démarche ESG. Certifiée Top Employer, NRB auto-produit 55% de sa consommation électrique. L'entreprise répond à des normes qualitatives exigeantes, ce qui lui permet d'être certifiée ISO 9001, 14001, 20000 et 27001.

SOF10PCS43 ▼ CCA 28 ▲ CVA 16
Voir publicitee en page 43



Priminfo SA

Rue du Grand Champ 5380 NOVILLE-LES-BOIS
Tél 081830000 BE0426.966.284
Fax 081830010
www.priminfo.be
info@priminfo.be

Assemblage PC, config, intégration
Installation, transfert de données
Desktops, Laptops ASUS & LENOVO, HP, CLEVO, EIZO. Ecrans PHILIPS, SAMSUNG, ASUS-BARCO
Tablette, tableaux interactifs et projecteur EPSON, printer HP
Références: SPF (FORCMS), Hôpitaux
Universités, Hautes écoles, Cyberclasses.
Maintenance assurée par Priminfo
32 techniciens, 28 véhicules
Pérennité: fonds propres 25 millions

COM28PCS40 ▼ CCA 277 ▲ CVA 401



SAS Institute SA

Hertenbergstraat 63080 Tervuren
Tél 027660700 BE0434.697.184
www.sas.com/belux
emeaengagementcentre@sas.com

Grâce à des logiciels et des services d'analyse innovants, SAS permet à ses clients de transformer leurs données en intelligence. En permettant à plus de gens d'utiliser chaque jour de l'analytique puissante, SAS vous aide à accélérer la prise de décisions. Nos investissements dans la technologie avancée telle que l'IA et l'IOT, nos formations et notre expertise vous garantissent la compétence et le support nécessaires à votre transformation numérique.

SOF87PCS44 ▲ CCA 161 ▲ CVA 119
Voir publicitee en page 3044



SOA People SA

Avenue Einstein 61300 WAVRE
Tél 010390332 BE0887.373.024
www.soapeople.com
info@soapeople.com

SOA People est le partenaire leader en Belgique et au Luxembourg spécialiste des solutions SAP. SOA People accompagne ses clients pour les transformer en entreprises hautement performantes avec S/4 HANA, la nouvelle génération ERP de SAP, les solutions cloud SAP, SuccessFactors, SAP Analytics cloud, SAP Cloud Platform et C/4 HANA.

SOF101PCS45 ▼ CCA 189 ▲ CVA 154



WiMakelt SRL

Rue Tabenne 10bte 36250 PRESLES
Tél 071495528 BE0740.885.802
www.wimakeit.be
contact@wimakeit.com

WiMakelt est spécialisé dans la création et la migration de sites E-commerce et de places de marché sous la plateforme Magento 2. Nous sommes certifiés Experts Magento et réalisons du développement Web sur mesure, la synchronisation de larges catalogues produits, la liaison aux logiciels de gestion, ... Faisons décoller vos ventes en ligne!
Siège d'exploitation: Roue de Fosses 56-6250 PRESLES



WIN - NeWIN SA

Deuxième avenue 654040 HERSTAL
Tél 080011313 BE0810.473.996
www.win.be
business@staff.win.be

Entant qu'opérateur et intégrateur de services TIC, Win propose des solutions sur mesure aux entreprises, aux institutions et aux secteurs des soins de santé, en développant les technologies les mieux adaptées à leurs activités (Réseaux et Internet, Communication et Mobilité, Sécurité, Cloud), avec un niveau de service optimal.

Siège d'exploitation: rue du Fort d'Andoy 3-5100 WIERDE
TEL21PCS38 ▲ CCA 136 ▼ CVA 128



Zetes SA

Rue de Strasbourg 31130 BRUXELLES
Tél 027283711 BE0408.425.626
www.zetes.com
info@be.zetes.com

Zetes est une entreprise technologique spécialisée dans les solutions d'optimisation de la supply chain. Les solutions de Zetes offrent flexibilité, visibilité et traçabilité tout au long de votre supply chain. Nous utilisons des technologies telles que les codes à barres, RFID, voice, l'impression, print & apply, image ID. Plus d'informations sur: www.zetes.com

SOF39PCS43 ▲ CCA 79 ▲ CVA 61



Investir dans l'or *ou* gagner de l'or en barre en cryptos

tendances
Trends LIVE
BOURSE

INVESTIR MALIN COMMENCE ICI

Cette année, vous la voyez comment ? Vous voulez **commencer à investir** ou **optimiser votre portefeuille** ? Dans un cas comme dans l'autre, comptez sur Trends Bourse Live.



DÉCOUVREZ LA PLATEFORME SUR
TENDANCES.BE/BOURSE-LIVE

tendances
Trends CHANGE
THE
GAME

Classement par secteurs

RANG

Position dans le secteur selon le chiffre d'affaires. Voir codes et descriptions en page 37

CA 23/24

Chiffre d'affaires ou marge brute (*) en milliers d'euros

BN 23/24

Bénéfice en milliers d'euros
Le signe moins accolé au résultat indique une perte.

BN/FP 23/24

Le bénéfice net rapporté aux fonds propres

FP/PT 23/24

Degré d'indépendance financière

CODES

Pour l'explication et l'utilisation des codes, voir page 37

RANG	NOM	CODES	CA 24 CA 23	VA 24 VA 23	BN 24 BN 23	EFF 24 EFF 23	BN/FP 24 BN/FP 23	FP/PT 24 FP/PT 23	CR 24 CR 23
SOF 196 ▲	SECUTEC	01	18.851	7.750	3.089	57	34,41	61,97	2,60
	2630 AARTSELAAR	01	18.357	6.910	2.372	50	40,28	60,13	2,22
SOF 197 ▲	MOBILEXPENSE		18.794	9.425	1.331	49	41,08	23,13	0,91
	1210 BRUXELLES		16.748	8.896	1.555	49	81,43	13,29	0,85
SOF 198 ▲	LISAM SYSTEMS		18.719	10.923	1.806	79	1,24	86,31	0,36
	7190 ECAUSSINNES-ENGHIEN		15.077	9.409	2.828	74	2,04	88,29	0,68
SOF 199 ▼	HITACHI VANTARA BELGIUM	09	18.292	4.926	409	17	311,38	1,00	1,03
	1930 ZAVENTEM	09	18.787	5.209	25 -	19	-	4,96	1,06

NOM

Raison sociale, éventuellement abrégée selon l'usage



Evolution du rang dans le secteur selon le chiffre d'affaires par rapport à l'année précédente

EFF 23/24

Le nombre moyen de personnes occupées en équivalents temps plein

VA 23/24

Valeur ajoutée en milliers d'euros

CR 23/24

Current ratio (liquidité)

Derrière les chiffres

Dans le classement par secteurs vous trouverez, sur la ligne supérieure, les données de l'exercice 2024, sur la ligne inférieure, celles de l'exercice précédent. Relèvent de l'exercice 2023, tous les comptes annuels clôturés entre le 1^{er} avril 2023 et le 31 mars 2024 et de l'exercice 2024, tous ceux clôturés entre le 1^{er} avril 2024 et le 31 mars 2025.

RANG - La place de l'entreprise dans son secteur, sur base du chiffre d'affaires ou de la marge brute. ▲ indique une position plus haute dans le classement par rapport à l'année précédente. ▼ désigne une descente. ● représente un statu quo. – indique un nouveau venu dans ce classement.

NOM - La raison sociale, la commune et le code postal du siège social.

CODES - Le détail des codes se trouve ci-dessous. Ils donnent des informations sur la date de clôture de l'exercice.

CA - Chiffre d'affaires ou, à défaut, la marge brute précisée à l'aide d'un astérisque devant le montant auquel il se rapporte. Les entreprises pour lesquelles seule la marge brute est disponible se trouvent évidemment sous-classées par rapport à la position qu'elles auraient pu occuper si elles avaient consenti à publier leur chiffre d'affaires. Pour les asbl on prend en considération la rubrique 73 (cotisations, subsides, dons et legs) pour leur classement. Dans ce cas on a aussi imprimé un astérisque.

VA - La valeur ajoutée engendrée. C'est la différence entre la valeur de la production et les consommations intermédiaires achetées auprès d'autres entreprises. Elle permet de mesurer la contribution de chaque entreprise, considérée isolément, à la prospérité nationale.

BN - Le bénéfice de l'exercice, après impôts.

EFF - Le nombre moyen de personnes occupées en équivalents temps plein.

BN/FP - Les moyens financiers mis à disposition de l'entreprise par les actionnaires augmentés des réserves, des plus-values éventuelles et des bénéfices non distribués constituent les fonds propres. La rentabilité de ces fonds est évidemment le ratio préféré de l'actionnaire. Mais comme tous les ratios, il peut devenir trompeur au fur et à mesure que rétrécit le dénominateur, c'est-à-dire lorsque l'entreprise travaille avec des fonds propres trop faibles ou déjà en partie mangés.

FP/PT - Mesure le degré d'indépendance financière d'une entreprise. Ce dernier s'obtient en rapportant les fonds propres au total du passif. Plus ce ratio est petit, plus le risque financier augmente.

CR - Le current ratio mesure la liquidité. C'est-à-dire la capacité de l'entreprise de rencontrer ses obligations à court terme. Ce ratio rapporte les actifs circulants nets aux fonds de tiers à court terme. Un current ratio inférieur à l'unité signifie que le fonds de roulement net est négatif. Un ratio supérieur à l'unité signifie que ce fonds est positif. Bref, plus ce ratio est grand, plus l'entreprise est liquide.

PAGE	CODE	DESCRIPTION
38	TEL	Télécommunications, téléphonie
39	COM	Equipelement informatique et de bureau, copieurs, vente et location
41	DAT	Bases de données, traitement de données
41	INF	Equipelement informatique et de bureau, copieurs, fabrication
42	MMD	Multimédia
42	NET	Réseaux: conception, installation et entretien
42	SOF	ICT - Informatique: services, conseils, logiciels
56	WEB	Logiciels internet et webdesign
57	TTC	Télémarketing, téléservices, call centers, contact centers
57	ABV	Archives - gestion, systèmes et destruction
57	ACC	Contrôle d'accès et installations de sécurité
57	ATM	Automatisation
58	TIM	Enregistrement du temps

01. Bilan clôturé au 30.06

02. Bilan clôturé au 31.07

03. Bilan clôturé au 31.08

04. Bilan clôturé au 30.09

05. Bilan clôturé au 31.10

06. Bilan clôturé au 30.11

07. Bilan clôturé au 31.01

08. Bilan clôturé au 28.02

09. Bilan clôturé au 31.03

10. Bilan clôturé au 30.04

11. Bilan clôturé au 31.05

12. Exercice d'une durée de trois mois: chiffre d'affaires, bénéfices,
- amortissements, dépenses en personnel, charges financières, impôts et taxes ramenés à douze mois.

13. Exercice quatre mois. Voir note 12.

14. Exercice cinq mois. Voir note 12.

15. Exercice six mois. Voir note 12.

16. Exercice sept mois. Voir note 12.

17. Exercice huit mois Voir note 12.

18. Exercice neuf mois. Voir note 12.

19. Exercice dix mois. Voir note 12.

20. Exercice onze mois. Voir note 12.

21. Exercice treize mois. Voir note 12.
22. Exercice quatorze mois. Voir note 12.

23. Exercice quinze mois. Voir note 12.

24. Exercice seize mois. Voir note 12.

25. Exercice dix-sept mois. Voir note 12.

26. Exercice dix-huit mois. Voir note 12.

27. Exercice dix-neuf mois. Voir note 12.

28. Exercice vingt mois. Voir note 12.

29. Exercice vingt-et-un mois. Voir note 12.

30. Exercice vingt-deux mois. Voir note 12.

31. Exercice vingt-trois mois. Voir note 12.

32. Exercice vingt-quatre mois. Voir note 12.

33. Exercice vingt-cinq mois. Voir note 12.

RANG	NOM	CODES	CA 24 CA 23	VA 24 VA 23	BN 24 BN 23	EFF 24 EFF 23	BN/FP 24 BN/FP 23	FP/PT 24 FP/PT 23	CR 24 CR 23
TELECOMMUNICATIONS, TELEPHONIE									
TEL 1	● PROXIMUS		3.980.972	2.415.651	359.785	8.686	24,47	14,98	0,33
	1030SCHAERBEEK		3.951.047	2.346.392	134.161	8.996	10,29	13,36	0,40
TEL 2	● TELENET		2.139.481	869.549	31.143 -	2.600	-	59,74	0,55
	2800MECHELEN		2.183.855	1.116.797	3.826.845	2.587	140,42	61,34	0,36
TEL 3	● ORANGEBELGIUM		1.419.729	550.486	96.505	1.544	11,04	25,52	0,48
	1140EVERE		1.332.598	526.023	22.138	1.383	3,54	19,91	0,51
TEL 4	▲ SWIFT		1.056.261	503.386	151.420	1.043	18,83	68,40	2,90
	1310LAHULPE		959.651	444.294	28.858	1.084	4,40	62,35	2,58
TEL 5	▼ BICS		953.120	168.319	71.618	329	33,74	30,58	1,19
	1030BRUXELLES		1.045.880	166.289	65.941	345	32,43	29,53	1,18
TEL 6	- WYRE		683.176	555.199	30.208 -	202	-	18,58	1,05
	2800MECHELEN	27	218.423	175.371	42.486 -	61	-	20,36	0,85
TEL 7	▼ TDSYNNEXTSEUROPE	06	507.195	6.819	8.761	16	7,67	50,25	2,00
	9300AALST	06	492.010	13.087	6.576	17	6,23	47,22	1,88
TEL 8	● TELENETGROUP		260.370	195.985	85.370 -	330	-	43,09	1,07
	2800MECHELEN		310.205	286.290	1.469.944	359	44,83	45,88	0,76
TEL 9	● A&CSYSTEMS	05	225.207	10.767	5.498	85	29,51	35,97	1,43
	3320HOEGAARDEN	05	228.296	9.460	1.710	91	10,36	39,28	1,49
TEL 10	● NOKIABELL		186.623	303.770	34.051	1.227	25,83	51,74	1,16
	2018ANTWERPEN		195.618	296.894	42.235	1.288	21,35	58,56	1,60
TEL 11	▲ ERICSSON		180.193	42.374	3.544	222	43,14	8,64	1,08
	1831DIEGEM		149.230	40.306	4.283	220	75,51	7,19	1,08
TEL 12	▼ BTGLOBALSERVICESBELGIUM	09	135.300	29.093	5.792	128	15,88	43,96	1,68
	1831DIEGEM	09	154.401	33.016	6.531	138	21,29	46,24	1,71
TEL 13	▼ SATELLIC		121.262	75.204	35.209	70	89,36	26,35	0,69
	1831DIEGEM		130.850	83.913	37.511	69	118,36	20,98	0,50
TEL 14	▲ NETCEED		119.464	22.869	15.745	30	33,06	65,93	2,57
	2000ANTWERPEN		118.135	27.919	17.780	26	55,77	50,47	1,72
TEL 15	▼ VOXBONE		118.439	24.833	5.514	53	26,38	56,91	2,18
	1050BRUXELLES		115.517	27.151	2.530	60	16,44	32,97	1,38
TEL 16	▲ MOBILEVIKINGS		92.253	15.345	6.195	93	26,95	50,51	1,98
	3500HASSELT		76.189	15.183	5.710	85	34,00	31,38	1,43
TEL 17	● TELENETRETAIL		91.849	33.481	6.803	305	55,48	34,21	1,26
	2800MECHELEN		90.762	32.934	5.601	301	13,84	64,09	2,56
TEL 18	▼ STENGINEERINGIDIRECT(EUROPE)CY		85.558	33.113	5.712 -	237	-	14,42	2,57
	9100SINT-NIKLAAS		86.099	37.181	1.117	276	4,28	16,48	2,42
TEL 19	▼ COLTECHNOLOGYSERVICES		74.003	22.691	1.750	69	7,30	33,00	0,87
	1831DIEGEM		70.579	21.542	73	69	0,33	36,78	0,81
TEL 20	▲ BELGIUMTOWERPARTNERS		69.499	15.350	3.153	10	4,77	58,08	1,02
	1831DIEGEM		64.691	12.423	2.989	6	4,75	63,16	1,03
TEL 21	▲ WIN-NEWIN		57.942	22.144	3.273	127	18,19	48,12	1,63
	4040HERSTAL		56.554	21.357	1.815	135	10,33	49,69	1,61
TEL 22	▲ CIRCETBELGIUM		57.882	31.461	1.930	361	7,89	68,50	2,61
	3583PAAL		58.263	29.889	4.336	279	19,24	63,01	2,14
TEL 23	▲ DSTNY		53.480	16.975	1.514	138	17,24	46,80	1,19
	1930ZAVENTEM		51.800	16.921	1.093	140	15,03	37,05	1,15



Business Communications today and tomorrow.



www.dstny.be

TEL 24	▲ PLATFORMSCIENCE		49.827	20.380	7.817	97	14,60	81,44	2,73
	8900IEPER		51.029	19.143	6.931	86	15,16	81,49	2,50
TEL 25	▲ DIGITALREALTY		48.856	20.843	1.905 -	42	-	25,93	0,28
	1930ZAVENTEM		40.622	16.946	4.796	33	10,22	28,76	0,16
TEL 26	▲ CEGELECFRATETECHNICS		48.390	24.205	2.909	208	49,54	16,11	1,15
	1130BRUXELLES		45.694	19.964	2.131	181	46,22	16,66	1,15
TEL 27	▼ C.F.S.B.	08	47.594	1.403	402	-	14,07	31,20	1,45
	9320EREMBODEGEM	08	47.381	1.293	393	-	15,99	18,22	1,22
TEL 28	▼ IRISNET		45.230	9.696	876	41	3,71	46,92	1,06
	1150BRUXELLES		47.716	10.644	1.556	35	6,84	43,29	1,05
TEL 29	● TELEVICRAIL		41.142	12.851	2.220	128	8,87	36,58	1,09
	8870IZEGEM		32.408	4.659	2.865 -	79	-	38,59	1,34
TEL 30	▲ UNIT-TCERTIFIEDSERVICES		40.153	34.983	647	550	11,91	28,85	1,39
	2800MECHELEN		35.595	33.981	955	515	19,97	36,84	1,57
TEL 31	▲ EUROFIBER		38.888	24.053	2.507 -	77	-	18,05	0,12
	1930ZAVENTEM		34.791	20.279	3.330 -	72	-	0,24	0,30
TEL 32	▲ TRANZCOMICT		33.550	12.869	1.268	107	15,36	31,75	1,50
	1130BRUXELLES		36.465	12.745	1.866	103	22,64	28,24	1,40
TEL 33	▲ EKNOPSBELGIUM		32.803	10.551	128	96	4,16	22,80	1,09
	3001HEVERLEE		30.201	13.222	251	100	8,52	16,75	1,09
TEL 34	▲ SOLUTIONS30BELGIUMNETWORKS		31.569	603	12	-	0,44	10,23	1,11
	2600BERCHEM		28.870	52	13	-	0,46	9,71	1,10
TEL 35	▲ THERINGRINGCOMPANY		31.198	3.125	36	26	1,64	25,50	1,30
	1831DIEGEM		29.620	3.684	309	29	12,89	28,25	1,35
TEL 36	▼ ANIXTERBELGIUM		26.741	9.460	1.705	63	7,23	16,67	1,20
	2830WILLEBROEK		34.632	8.548	1.471	63	6,72	15,31	1,18
TEL 37	▼ AMSSENSORSBELGIUM		26.611	698	11.245 -	55	-	88,46	6,43
	2600BERCHEM		46.348	7.600	1.071 -	61	-	75,15	3,36
TEL 38	▲ A.S.T.R.I.D.		26.204	26.950 -	14.044	132	9,23	84,99	5,75
	1000BRUXELLES		25.931	18.046 -	14.900	126	10,72	82,68	4,72
TEL 39	▲ LCL		24.944	14.656	428 -	39	-	6,66	0,53
	1831DIEGEM		24.752	15.031	1.125	33	9,81	9,31	0,79
TEL 40	- EDPNETBELGIUM	30	24.439	6.362	755 -	50	-	0,48	0,45
	9100SINT-NIKLAAS		-	-	-	-	-	-	-
TEL 41	▲ ECONOCOMGROUP		21.997	956 -	73.148	9	16,74	45,27	0,07
	1050IXELLES		20.396	3.048 -	1.077	10	0,28	40,60	0,07
TEL 42	▲ EXAINFRASTRUCTUREBELGIUM		21.326	15.050	4.486 -	5	-	5,27 -	0,71
	1930ZAVENTEM		14.441	9.572	6.875 -	6	-	3,38 -	0,76
TEL 43	▲ ESSECTELEMCOMCENTER		21.229	3.379	355	39	13,26	26,84	1,29
	3980TESSENDERLO		19.029	3.448	502	36	16,32	33,37	1,40
TEL 44	▼ AT&TGLOBALNETWORKSERVICES		21.225	14.404	661	40	9,46	37,98	1,33
	1000BRUXELLES		31.258	22.576	1.378	50	12,17	62,67	2,12
TEL 45	▲ MOBILTEL		20.841	3.211	438	28	41,53	17,05	1,10
	2640MORTSEL		13.883	2.453	152	24	17,57	18,57	1,05
TEL 46	▼ GTTCOMMUNICATIONSBELGIUM		20.234	7.412	2.044	26	17,40	42,11	1,62
	1930ZAVENTEM		19.989	5.109	246 -	25	-	20,82	1,23
TEL 47	- TERUSUS		18.785	3.002	869	21	39,63	37,15	1,59
	1930ZAVENTEM		15.340	2.834	890	20	67,22	31,78	1,47

RANG	NOM	CODES	CA 24 CA 23	VA 24 VA 23	BN 24 BN 23	EFF 24 EFF 23	BN/FP 24 BN/FP 23	FP/PT 24 FP/PT 23	CR 24 CR 23
TEL 48	▲ A&M		18.719	4.473	1.851	25	39,18	62,57	2,40
	2800MECHELEN		15.575	2.681	1.172	25	40,78	60,58	2,32
TEL 49	▲ RYDOO		17.485	7.853	407 -	49	-	35,54	0,71
	2800MECHELEN		14.279	5.811	1.918 -	57	-	41,19	0,64
TEL 50	● STUDIOTELECOM		17.415	2.901	193	46	16,96	16,08	1,23
	1420BRAINE-L'ALLEUD		18.540	3.125	487	45	46,49	15,15	1,21
TEL 51	▲ SEETELECOM		16.803	5.244	115	38	3,89	23,40	1,05
	1401BAULERS		14.269	4.753	414 -	41	-	11,50	1,11
TEL 52	▼ SKYLANEOPTICS		16.438	3.548	1.688	16	10,15	75,53	1,97
	5650FRAIRE		18.851	5.109	3.080	16	17,02	85,46	3,19
TEL 53	● TEINTECHNOLOGY		14.892	5.406	627	38	15,67	39,10	1,50
	1030BRUXELLES		14.752	5.632	585	40	16,91	31,61	1,32
TEL 54	▼ CM.COMBELGIUM		14.535	2.146	346	15	17,58	33,39	1,26
	2800MECHELEN		16.992	2.138	274	15	16,91	12,32	1,05
TEL 55	▲ LOOP	05	14.033	5.861	192 -	43	-	16,87	1,13
	2627SCHELLE	05	9.904	5.245	375	39	38,05	30,44	1,33
TEL 56	▼ EFFORTELECHNOLOGIES		12.969	518	303	-	9,67	68,67	3,07
	1170BRUXELLES		11.851	298 -	453 -	-	-	58,17	2,29

interfone®

Telecoms Solutions for
your Business

TEL 57	▼ ZTEBELGIUM		12.803	1.729	409	17	10,54	26,58	1,36
	1200BRUXELLES		9.924	1.635	337	20	6,15	52,15	2,09
TEL 58	▲ TELECOMINTEGRATEDTECHNOLOGIES		12.591	4.853	957	36	28,42	32,57	1,31
	9880AALTER		11.504	3.730	58 -	34	-	23,70	1,12
TEL 59	▲ DSTNYGLOBALINFRASTRUCTURES		12.255	4.947	779	18	79,69	9,13	1,54
	1930ZAVENTEM		7.933	2.495	755 -	14	-	2,38	1,37
TEL 60	▲ TRIONIS		11.896	532	10	2	0,76	28,94	1,37
	1000BRUXELLES		11.163	525	10	2	0,80	28,66	1,36
TEL 61	▼ VANTIVATECHNOLOGIESBELGIUM		11.702	7.418	1.391	39	109,99	18,03	1,20
	2650EDEGEM		14.596	8.219	1.457	47	18,61	56,28	2,27
TEL 62	▲ ASCOM(BELGIUM)		11.311	4.799	322	36	13,08	47,51	1,68
	1930ZAVENTEM		10.531	4.604	402	35	18,78	39,95	1,43
TEL 63	- FIBERKLAAR		9.714	4.914	33.425 -	60	-	28,17	0,59
	9051AFSNEE		1.667	3.575 -	28.239 -	61	-	34,45	0,58
TEL 64	▲ VENN		9.587	1.487	106	13	24,84	9,62	0,87
	1932ST.STEVENS-WOLUWE		7.153	1.333	200 -	13	-	7,23	1,16
TEL 65	▼ MICROFOCUSBELGIUM	01	9.224	5.930	609	21	17,23	39,63	1,21
	1800VILVOORDE	01 17	10.066	8.176	383 -	24	-	24,94	1,01
TEL 66	▲ SEWANBELGIUM		8.634	1.716	380	14	41,34	31,92	1,46
	1200BRUXELLES		7.579	893	83 -	11	-	19,38	1,17
TEL 67	▼ UNITRON		8.240	1.395	129 -	18	-	72,86	3,77
	8970POPERINGE		9.935	1.361	328 -	20	-	76,62	3,98
TEL 68	▼ S.I.T.A.		8.143	22.011	102.815	6	99,53	22,93	1,60
	1140EVERE		10.586	8.086	6.008 -	6	-	0,64	0,39
TEL 69	▲ ONEFIELDICT		7.747	2.882	22	52	58,37	0,79	0,75
	1400NIVELLES	*	2.988	2.988	107 -	50	-	0,57	0,59
TEL 70	▲ ONEFIELDTELCO		6.505	2.080	212	29	28,96	31,64	1,11
	1400NIVELLES	*	1.636	1.634	82	26	15,65	21,76	1,04
TEL 71	▼ GATEWAYCOMMUNICATIONS		6.171	5.173	190	35	68,86	2,28	1,02
	6041GOSSELIES		7.695	6.564	350	45	406,12	0,79	0,98
TEL 72	▲ IPNEXIA		6.004	1.194	70 -	8	-	46,02	1,80
	1831DIEGEM		6.008	1.217	253	8	23,20	37,99	1,37
TEL 73	▼ HOUSEOFACCESSORIES	01	5.482	62	848 -	11	-	4,33	1,42
	9600RENAIX	01	6.087	1.089	76	12	7,04	17,77	1,20
TEL 74	▲ ELANCESOLUTIONS		5.206	4.875	3.387	1	71,02	78,32	4,16
	9340LEDE	*	317	317	185	-	13,40	86,78	4,74
TEL 75	▲ A&SPARTNERS		4.918	3.334	292	34	12,04	83,70	5,89
	1050IXELLES		5.312	3.559	565	36	26,46	75,94	3,99
TEL 76	▲ ALPHANETWORKS	*	4.749	4.725	513	37	-	195,21 -	0,66
	1420BRAINE-L'ALLEUD	*	4.276	4.263	74	41	-	217,11 -	0,82
TEL 77	▲ LCLWALLONIAONE		4.613	2.576	517	5	3,88	83,03	0,60
	5032ISNES		4.103	2.008	368	5	2,88	82,38	0,53
TEL 78	▲ LYCAMOBILE	*	4.541	4.541	241	38	9,62	2,33	1,02
	1930ZAVENTEM	*	7.858	7.858	384	48	16,98	3,60	1,03
TEL 79	▼ CRESCENT		4.502	980	6.989 -	17	-	16,08	0,62
	3001HEVERLEE		3.749	966	2.770 -	18	-	40,78	0,98
TEL 80	▼ ONE-TELECOM	*	4.457	3.405	16	75	1,45	29,12	1,30
	5300SCLAYN		6.632	4.039	51	77	4,67	26,45	1,28
TEL 81	▲ MITELBELGIUM	*	4.329	4.240	129	25	2,86	47,71	1,72
	2800MECHELEN	*	4.075	4.075	150	19	3,44	36,17	0,53
TEL 82	▲ INTODATA		3.853	1.525	222	16	16,38	68,95	3,19
	2550KONTICH		4.081	1.955	516	17	34,65	70,14	3,31
TEL 83	▼ FRENICO		3.831	40	3	-	2,16	49,54	1,86
	9790WORTEGEM		3.131	63	4	-	3,53	30,20	2,03
TEL 84	- ED.COM		3.814	960	140	18	69,40	13,81	1,14
	4120ROTHERX-RIMIERE	*	958	958	79	18	70,46	8,94	1,08
TEL 85	▲ ESSECTELECOMSYSTEMS	*	3.627	3.627	573	36	26,20	38,93	1,62
	3980TESSENDERLO	*	2.933	2.894	24	32	0,85	54,73	2,29
TEL 86	▲ DOMOTION	04	3.482	3.482	1.355	21	37,91	71,41	3,17
	2900SCHOTEN	04	2.604	2.604	773	21	34,83	67,99	3,23
TEL 87	▲ ONEFIELDBELGIUM		3.315	2.232	816 -	25	-	3,20	0,33
	1400NIVELLES	*	1.967	1.956	173	21	16,58	15,96	0,37
TEL 88	- P.S.D.	*	3.288	3.218	63	31	0,79	88,03	6,79
	5020CHAMPION	*	3.203	3.200	365	32	4,60	92,78	9,84
TEL 89	▲ AKAMATECHNOLOGIESBELGIUM	*	3.252	3.251	454	9	32,19	29,95	1,55
	1040BRUXELLES	*	2.264	2.263	321	8	33,63	33,12	3,15
TEL 90	▼ REDUSPACESERVICES	*	3.250	3.250	250	26	227,31	1,39	1,01
	6890TRANSINNE	*	3.858	3.476	583	23	11,08	69,93	3,29
TOTAUX			13.803.358	6.351.485	832.486	20.877	7,04	32,72	0,77
			13.200.431	6.124.948	5.645.440	20.821	50,32	32,31	0,67

EQUIPEMENT INFORMATIQUE ET DE BUREAU, COPIEURS, VENTE ET LOCATION

COM 1	● TDSYNEXBELGIUM	06	1.921.543	51.606	12.185	336	28,66	7,09	1,07
	9300AALST	06	2.026.954	51.204	9.845	358	32,46	5,46	1,05
COM 2	▲ ALSOBELGIUM		437.908	5.983	8 -	34	-	15,56	1,18
	2800MECHELEN		425.348	8.445	989	37	7,94	13,68	1,16

RANG	NOM	CODES	CA 24 CA 23	VA 24 VA 23	BN 24 BN 23	EFF 24 EFF 23	BN/FP 24 BN/FP 23	FP/PT 24 FP/PT 23	CR 24 CR 23
COM 3	▲ BECHTLE		410.158	18.044	6.888	100	14,36	30,19	1,53
	3910PELT		170.629	4.527	2.250	24	12,42	26,69	1,17
COM 4	▼ INGRAMMICROBELUX		382.253	16.200	325 -	119	-	15,77	1,18
	1831DIEGEM		375.651	18.487	747	130	6,33	18,00	1,21
COM 5	▼ HPBELGIUM	05	376.336	33.977	4.646	129	14,32	22,03	1,32
	1831DIEGEM	05	350.995	30.538	4.770	131	17,16	24,64	1,37
COM 6	▼ DELLTECHNOLOGIES	07	353.255	60.538	6.397	193	26,68	9,74	0,94
	1780WEMMEL	08	387.780	63.270	4.550	231	16,27	10,38	0,61
COM 7	▼ HEWLETTPACKARDENTERPRISEBELGIUM	05	271.369	57.374	11.433	200	39,28	16,20	1,22
	1831DIEGEM	05	337.603	57.808	17.684 -	203	-	7,95	1,12
COM 8	▲ ELIOVP		215.452	4.540	3.215	-	39,31	77,81	3,57
	9170DEKLINGE		31.323	1.240	1.269	-	19,80	38,02	1,45
COM 9	▼ COPACOBELGIUM	08	203.525	7.815	2.148	63	10,19	59,53	2,46
	9320EREMBODEGEM	08	184.894	7.338	1.700	64	8,98	47,52	1,91
COM 10	● LENOVO(BELGIUM)	09	184.897	12.936	1.611	39	8,31	20,25	1,25
	1831DIEGEM	09	153.334	13.637	1.232	38	6,93	22,84	1,29
COM 11	▼ ECONOCOMPRODUCTS&SOLUTIONSBELUX		183.657	8.141	508	78	15,37	5,37	1,03
	1050IXELLES		177.385	8.671	960	81	34,33	6,16	1,01
COM 12	▼ CANONBELGIUM		122.991	45.634	4.526	433	8,86	66,13	1,74
	1831DIEGEM		130.630	46.044	5.767	462	8,87	63,57	1,74
COM 13	● RICOHBELGIUM	09	122.460	43.194	2.198	473	4,07	63,45	2,03
	1800VILVOORDE	09	118.025	44.200	117 -	476	-	60,36	1,93
COM 14	▼ ROLANDDGEMEA		111.748	5.901	4.093	28	13,49	55,73	1,83
	2440GEEL		112.480	6.338	4.283	29	12,57	59,88	2,02
COM 15	▲ LAB9STORES		108.448	14.949	2.212	185	28,79	35,03	1,43
	8500KORTRIJK		97.806	13.254	1.952	169	33,08	29,16	1,30
COM 16	▼ DUSTINBELGIUM	03	72.774	7.276	1.462 -	76	-	33,54	1,38
	3110ROTSelaar	03	81.061	8.844	1.254	77	19,63	37,88	1,54
COM 17	- AXIDIGITAL	16	70.646	13.749	1.559	65	61,95	16,88	1,02
	2830WILLEBROEK		-	-	-	-	-	-	-
COM 18	● APPLERETAILBELGIUM	04	62.918	10.550	1.443	107	12,08	54,76	1,47
	1210BRUXELLES	04 21	59.426	10.895	1.317	115	12,54	49,15	1,06
COM 19	▲ LAB9PRO		49.031	6.902	597	67	14,83	27,69	1,11
	8500KORTRIJK		49.585	6.657	1.076	64	29,35	23,38	1,07
COM 20	● KONICAMINOLTABUSINESSSOLUTIONS	09	45.474	16.692	2.639 -	183	-	65,93	2,20
	1831DIEGEM	09	51.745	18.254	649 -	195	-	65,22	2,20
COM 21	▲ 2BY2		43.069	1.381	55	10	2,94	19,23	1,24
	2170MERKSEM		37.961	1.318	174	12	9,51	14,94	1,16
COM 22	▲ ALTERNATEBELGIE	01	42.342	4.276	589	74	10,39	52,60	1,92
	2630AARTSELAAR	01	38.982	3.154	131	62	2,59	51,42	1,85
COM 23	▲ ACADEMICSOFTWARE	01	42.095	4.359	398	27	22,96	14,09	0,79
	9160LOKEREN	01	2.052	2.052	1.640 -	30	-	14,22	0,85
COM 24	▲ BANCONTACTPAYCONIQCOMPANY		37.770	13.599	3.576	53	9,54	57,24	2,13
	1040BRUXELLES		35.871	11.623	2.739	47	8,08	57,14	2,11
COM 25	▲ REDCORP	04	33.618	3.508	1.927	19	86,29	23,64	1,24
	1060BRUXELLES	04	34.351	3.571	2.063	19	92,69	31,85	1,33
COM 26	▲ DISCORP		29.924	2.991	203	29	15,66	11,16	1,07
	2110WIJNEGEM		27.041	3.084	337	26	30,82	8,88	1,06
COM 27	▲ XEROX		29.009	10.621	1.055	110	10,69	56,41	2,00
	1930ZAVENTEM		30.414	10.643	125	110	1,42	51,21	1,87
COM 28	▲ PRIMINFO	04	26.496	5.836	2.975	35	6,88	60,40	2,58
	5380NOVILLE-LES-BOIS	04	26.550	4.032	15.549	35	33,37	61,25	2,66
COM 29	▲ LUMEDIABELGIUM		24.651	1.517	678	8	39,43	10,83	1,13
	1930ZAVENTEM		15.844	1.073	496	7	32,15	16,15	1,18
COM 30	▼ TOSHIBAGLOBALCOMMERCE SOLUTIONS	09	24.449	13.876	2.040	36	17,20	53,25	2,14
	1731ZELLIK	09	25.876	14.718	1.439	47	14,65	29,94	1,39
COM 31	▲ KYOCERADOCUMENTSOLUTIONSBELGIUM	09	23.682	4.386	31	39	0,37	71,86	3,51
	1930ZAVENTEM	09	24.711	5.146	17	39	0,21	67,19	3,17
COM 32	▲ MATECOBELGIUM		22.815	12.074	3.792 -	68	-	95,29	3,83
	8790WAREGEM		19.961	8.990	5.241 -	55	-	96,33	4,69
COM 33	▲ KOESIOBELGIE	09	21.470	7.535	10	71	0,81	15,12	0,97
	6041GOSSELIES	09	20.804	7.735	1.517 -	73	-	11,56	1,01

■ IMPRESSION ■ GESTION DOCUMENTAIRE ■ INFORMATIQUE ■ COMMUNICATION ■ SÉCURITÉ

COM 34	▲ DASSAULTSYSTEMESBELGIUM		20.541	6.798	1.029 -	49	-	21,10	1,05
	1160BRUXELLES		17.732	8.201	765	49	24,83	31,10	1,13
COM 35	▲ IDOCTA	09	18.838	5.587	1.048	26	31,37	47,19	1,29
	8790WAREGEM	09	15.429	4.591	1.319	20	45,62	51,13	1,36
COM 36	▲ ALMAVIVADEBELGIE		18.318	3.249	1.097	22	39,02	40,35	1,66
	1000BRUXELLES		12.739	2.705	699	23	40,76	35,40	1,54
COM 37	▼ BROTHERINTERNATIONALBELGIUM	09	18.261	5.310	482	33	18,13	36,13	1,51
	1702GROOT-BIJGAARDEN	09	19.186	4.819	693	33	18,71	43,65	1,71
COM 38	▲ EETBELGIUM		17.319	2.809	1.599	12	59,99	55,71	2,23
	1785MERCHTEM		13.549	2.065	655 -	14	-	31,52	1,41
COM 39	- XPLUSCONSULTANTS		17.185	1.944	982	5	27,27	56,59	2,13
	1000BRUXELLES	18	17.925	1.780	725	5	27,68	49,91	1,78
COM 40	▼ ETTDISTRIBUTION	04 29	15.017	288 -	1.061 -	9	-	81,00 -	1,76
	9031DRONGEN		-	-	-	-	-	-	-
COM 41	▲ SHSCOMPUTER		14.871	1.837	561	14	14,61	54,15	2,54
	4480HERMALLE-SOUS-HUY	*	1.308	1.308	213	11	6,49	52,40	2,64
COM 42	▲ COREICT		14.303	2.893	1.101	16	53,57	15,08	1,07
	2930BRASSCHAAT		16.018	3.254	1.581	14	80,20	15,29	1,07
COM 43	▼ D&DCOMPUTERS	09	12.482	1.310	196	14	12,13	13,91	1,04
	9140TEMSE	09	22.955	678	675 -	21	-	54,85	2,23
COM 44	▲ ORACLEGLOBALSERVICESBELGIUM	11	11.539	11.077	399	54	15,79	54,31	1,87
	1800VILVOORDE	11	11.348	10.865	238	55	11,18	41,48	2,13
COM 45	▲ COPYTEC	01	9.341	2.148	451	16	46,71	31,15	0,93
	1730MOLLEM	01	8.752	2.241	687	14	80,38	28,09	0,93

RANG	NOM	CODES	CA 24 CA 23	VA 24 VA 23	BN 24 BN 23	EFF 24 EFF 23	BN/FP 24 BN/FP 23	FP/PT 24 FP/PT 23	CR 24 CR 23
COM 46	▲ I.R.I.S.SOLUTIONS&EXPERTS 1435CORBAIS		8.003 8.201	3.463 3.884	58 265	32 33	5,76 15,65	23,13 30,01	1,08 1,23
COM 47	▲ QUADIENTFINANCEBELGIUM 1930ZAVENTEM	07 07	7.344 7.318	282 243	99 174	- -	52,40 193,12	12,73 3,37	1,15 1,03
COM 48	▲ OPENS 1480SAINTES		6.925 6.806	5.241 3.366	1.890 312	26 27	79,09 62,48	58,00 31,57	2,08 1,48
COM 49	▲ ALFASOLUTIONS 8790WAREGEM		6.435 6.339	1.600 1.608	15 73 -	23 25	2,21 -	29,28 27,76	1,03 1,00
COM 50	▼ TONES 1851HUMBEEK		6.010 10.602	204 - 327	939 - 457 -	10 14	- -	35,60 47,48	1,94 1,77
COM 51	▲ MEGABYTEINFRASTRUCTURE 7190ECAUSSINNES-ENGHIEN		5.597 5.353	1.765 1.799	23 56	20 19	3,13 7,72	25,59 26,01	1,02 0,66
COM 52	▲ BELTA 7850ENGHIEN		4.878 4.952	1.318 1.635	466 545	11 12	422,65 481,62	10,10 9,73	1,05 1,05
COM 53	▲ SYSTEMATINFRASTRUCTURESOLUTIONS 1380OHAIN		4.807 3.813	2.039 1.297	379 - 2.010 -	25 30	- -	40,11 288,68 -	1,61 0,22
COM 54	▲ NCSSYSTEMS 2030ANTWERPEN		4.628 5.825	824 987	171 239	8 8	9,40 13,30	63,96 66,40	2,75 2,94
COM 55	▲ MICHIELS 2235WESTMEERBEEK		* 4.317 * 3.880	4.256 3.835	788 767	26 23	62,67 61,11	25,63 27,63	1,22 1,12
COM 56	▲ RICOHCAPITALBELGIUM 1800VILVOORDE	09 09	4.270 3.526	4.135 3.423	1.633 1.488	- -	17,55 19,40	14,70 12,72	0,43 0,46
COM 57	▲ KEONYSBELGIQUE 1410WATERLOO		4.262 4.008	1.288 1.322	202 257	8 7	14,51 18,54	71,19 51,88	3,43 2,06
COM 58	- COBRALCOMPUTING 8750WINGENE		3.652 * 803	1.751 789	901 94	12 9	252,18 20,38	16,56 26,16	1,00 1,10
COM 59	▲ HORUSSOFTWARE 4053EMBOURG		* 3.555 * 2.593	3.555 2.593	1.367 1.008	16 11	41,83 37,30	62,41 76,25	2,18 2,27
COM 60	▲ AKXIODIGITAL 5100WIERDE		* 3.288 * 3.479	3.220 3.479	94 450	32 30	12,02 65,71	13,13 13,37	1,27 1,26
COM 61	▲ NODALVIEW 1060BRUXELLES		* 3.245 * 2.747	3.245 2.747	114 - 906 -	35 44	- -	65,25 63,82	1,64 1,53
COM 62	▲ MOBILELOCKER 2160WOMMELGEM		* 3.228 * 2.493	3.228 2.492	774 691	26 19	31,53 41,11	42,90 36,71	1,50 1,28
TOTAUX			6.380.693 5.902.752	613.639 575.121	83.842 48.672	4.060 4.016	11,31 7,24	28,28 27,06	1,24 1,16

BASES DE DONNEES, TRAITEMENT DE DONNEES

DAT 1	● CRYSTALCOMPUTING 7331BAUDOUR		773.484 495.234	533.198 327.963	26.415 22.453	131 122	0,79 1,07	79,44 73,59	0,21 0,22
DAT 2	▲ AUTOSCOU24BELGIUM 1070BRUXELLES		51.658 43.950	32.094 26.299	21.113 16.745	27 26	30.957,29 24.552,10	0,23 0,30	1,00 0,99
DAT 3	- VLAAMSDATANUTSBEDRIJF 1000BRUXELLES	21	38.739 267	5.036 3.910 -	800 - 3.988 -	1 -	- -	71,52 78,66	1,85 1,75
DAT 4	▼ TOMTOMBELGIUM 9050LEDEBERG		34.115 42.686	25.879 33.234	1.214 1.222	177 199	8,36 9,18	67,90 52,81	3,05 2,79
DAT 5	▲ N-SIDE 1348LOUVAIN-LA-NEUVE	04 04	26.100 23.719	24.050 22.584	2.095 - 979	169 172	- 11,93	31,12 34,05	1,26 1,43
DAT 6	▼ GROUPEJOOS 2300TURNHOUT		22.202 23.454	8.352 8.621	594 239	88 94	11,30 5,11	41,56 35,71	1,18 1,05
DAT 7	- GRAYDONCREDITSAFEBELGIUM 2600BERCHEM		19.209 16.313	7.752 7.914	1.478 1.437	58 54	34,21 50,56	22,54 14,24	1,26 0,87
DAT 8	▼ EURID 1831DIEGEM		* 13.331 * 13.092	5.622 5.173	869 275	40 39	11,23 4,00	33,70 29,35	1,49 1,39
DAT 9	▲ SKYHAUS 9000GENT		12.500 7.879	6.645 3.684	1.711 691 -	56 65	49,74 -	46,98 55,90	1,77 2,00
DAT 10	▲ EULERHERMESSERVICESBELGIUM 1000BRUXELLES		9.632 8.214	2.417 1.742	1.481 408	6 6	61,14 18,55	42,24 51,24	1,69 2,33
DAT 11	▼ SIXFINANCIALINFORMATIONBELGIUM 1000BRUXELLES		9.204 8.547	3.517 2.194	1.061 51 -	7 9	63,42 -	32,22 55,74	1,47 2,25
DAT 12	▼ HIGHCODATABENELUX 1730ASSE		8.254 8.603	4.233 5.083	1.094 1.343	31 35	33,09 36,17	40,48 44,64	1,35 1,41
DAT 13	● COMPANYWEB 1800VILVOORDE	04 04	* 6.772 * 5.545	6.772 5.545	4.608 3.676	11 11	2.497,97 1.993,08	1,82 2,21	1,01 1,01
DAT 14	▲ CAR-PASS 1200BRUXELLES		* 6.057 * 5.682	1.655 1.406	318 217	10 9	8,04 5,96	88,37 84,41	7,63 5,47
DAT 15	● BOBEX.COM 1080BRUXELLES		* 3.222 * 4.359	3.222 4.359	425 1.296	66 34	9,57 31,97	73,75 67,56	2,77 2,54
DAT 16	▲ WALLONIEDATACENTER 4040HERSTAL		3.214 3.189	1.736 1.608	797 615	5 4	14,53 13,11	92,52 53,02	6,71 1,34
TOTAUX			1.037.694 710.733	672.180 453.499	60.283 46.173	883 876	1,76 2,11	77,49 71,32	0,36 0,37

EQUIPEMENT INFORMATIQUE ET DE BUREAU, COPIEURS, FABRICATION

INF 1	● MELEXISTECHNOLOGIES 3980TESSENDERLO		951.307 995.185	245.402 284.445	101.174 155.331	257 241	42,52 65,28	38,16 39,29	1,52 1,54
INF 2	● BARCO 8500KORTRIJK		695.909 808.385	175.650 238.027	163.840 95.099	1.264 1.277	31,03 23,28	65,18 53,02	1,50 1,15
INF 3	● SCHNEIDERELECTRIC 1180BRUXELLES		268.640 289.315	70.783 64.552	4.705 - 20.129 -	544 545	- -	11,21 - 7,04 -	0,97 1,04
INF 4	▲ EVSBROADCASTEQUIPMENT 4102OUGREE		178.640 145.054	115.057 96.861	37.381 26.658	405 384	21,28 17,32	75,11 73,13	3,56 3,01
INF 5	▼ PSSBELGIUM 9200DENDERMONDE	18 09	160.130 170.890	35.114 43.203	16.393 8.055	284 285	44,48 22,03	29,19 29,37	0,99 1,15
INF 6	▼ ROGERS 9940EVERGEM		122.068 140.627	34.909 24.261	18.750 37.180	138 153	13,82 31,80	45,21 43,91	3,87 2,48
INF 7	● B.E.A. 4031ANGLEUR	09 09	120.693 109.558	58.306 52.064	31.347 24.668	301 297	78,92 67,89	50,80 53,41	1,51 1,65
INF 8	▲ HITACHIENERGYBELGIUM 1930ZAVENTEM	09 09	97.022 87.117	1.308 7.249	38.315 - 28.219 -	249 215	- -	25,15 4,68	1,18 0,88
INF 9	● LEGRANDGROUPEBELGIUM 1930ZAVENTEM		85.092 93.137	20.991 20.930	6.930 5.178	108 111	147,74 111,11	18,37 19,32	0,96 0,98
INF 10	▼ PSICONTROL 8900IEPER		69.578 101.207	16.781 20.998	3.938 6.363	163 161	8,36 14,75	83,12 78,77	5,89 4,67
INF 11	● MELEXIS 8900IEPER		69.321 67.666	51.326 49.610	227.357 478.821	350 343	19,71 44,53	84,58 79,42	0,06 0,03
INF 12	▲ JABILCIRCUITBELGIUM 3500HASSELT	03 03	52.232 50.395	33.585 28.506	2.313 2.036	147 140	14,96 15,48	48,84 48,93	2,09 2,18
INF 13	▲ C-MACELECTROMAG 9600RENAIX		41.701 39.757	18.372 16.042	4.621 2.960	161 152	32,74 15,19	32,72 51,45	0,86 1,25
INF 14	▲ HUAWEITECHNOLOGIESRESEARCH 3001HEVERLEE		38.946 35.469	25.567 22.483	2.689 2.728	52 52	25,63 34,95	46,39 43,19	1,62 1,70
INF 15	▲ SOMFY 1930ZAVENTEM		38.383 35.850	7.774 7.234	2.515 2.605	29 28	496,50 440,33	4,08 5,27	1,08 1,09

RANG	NOM	CODES	CA 24 CA 23	VA 24 VA 23	BN 24 BN 23	EFF 24 EFF 23	BN/FP 24 BN/FP 23	FP/PT 24 FP/PT 23	CR 24 CR 23
INF 16	▼ SUMMA		35.899	11.327	2.460	107	5,36	73,96	1,93
	8470GISTEL		40.009	15.361	4.856	108	11,17	75,31	3,09
INF 17	▲ PITS		34.433	12.259	1.664	104	3,21	86,10	6,75
	1731ZELLIK		35.445	11.387	790	106	1,57	85,59	6,43
INF 18	▲ C.E.+T.		33.513	6.067	1.120 -	64	-	21,20	1,49
	4020WANDRE		29.726	6.712	218 -	62	-	27,37	1,15
INF 19	▲ E.D.&A.		28.317	9.898	1.057	95	6,58	83,31	6,20
	2920KALMTHOUT		26.592	9.215	815	94	5,43	77,46	4,70
INF 20	▲ PAGEELECTRONICA		27.920	12.100	2.646	146	11,24	82,47	5,52
	8970POPERINGE		31.714	11.904	2.628	147	12,26	73,40	3,48
INF 21	▲ A.C.B.(ADVANCEDCIRCUITBOARDS)		27.105	17.263	5.000	118	30,18	71,99	3,73
	9200DENDERMONDE		22.993	14.171	4.346	113	29,83	73,50	3,41
INF 22	▲ INTEL CORPORATION		20.533	19.768	1.532	21	12,61	73,84	3,61
	1040BRUXELLES		16.954	16.003	1.614	30	15,20	74,46	3,55
INF 23	▲ BATS		18.549	5.191	37	8	3,19	3,65	1,02
	4031ANGLEUR		17.450	3.863	1.118	8	98,91	2,79	1,02
INF 24	▲ MUTOHEUROPE	09	18.048	1.995	1.137	32	5,99	80,98	3,28
	8400OOSTENDE	09	20.399	2.689	511 -	32	-	82,04	3,12
INF 25	● EURESYS		16.641	8.034	3.061	59	15,33	68,55	2,62
	4102SERAING		19.691	7.959	1.290	52	7,37	60,99	2,08
INF 26	▲ TELEVICGROUP		16.385	3.760	3.011	6	13,92	73,07	1,86
	8870IZEGEM		10.476	5.750	1.337	66	7,18	58,19	1,29
INF 27	▲ BILLBOARDTECHNOLOGYINDUSTRIES		15.459	3.883	247	38	11,75	14,46	0,70
	2387BAARLE-HERTOG		15.754	3.710	64	42	3,46	12,88	0,69
INF 28	▲ ALFENBELGIE		15.287	2.756	224	21	23,94	10,01	1,10
	9000GENT		7.981	2.528	287	17	40,38	3,55	1,04
INF 29	▲ C.M.C.		8.828	2.207	476 -	27	-	50,30	1,60
	9600RENAIX		11.292	2.831	205	25	4,78	49,47	1,62
INF 30	● GRAMMERELECTRONICS		8.631	3.119	634	26	19,82	57,96	3,70
	2630AARTSELAAR		15.850	4.783	1.439	32	56,12	36,54	1,98
INF 31	▲ ELO TOUCHSOLUTIONS(BELGIUM)	04	7.152	6.064	332	28	11,79	67,21	2,97
	3110ROTSSELAAR	04	6.003	4.831	180	29	7,26	65,57	2,81
INF 32	▲ MIRIONTECHNOLOGIES		7.002	2.145	630	12	10,77	64,55	2,86
	1731ZELLIK		11.591	2.962	1.290	13	24,74	65,49	2,33
INF 33	▲ APEMBENELUX	09	6.707	1.898	794	6	538,00	8,95	1,08
	1930ZAVENTEM	09 23	6.607	1.901	787	6	533,47	7,70	1,07
INF 34	▲ HARMANBELGIUM	*	6.113	6.113	601	29	17,12	63,88	2,71
	1000BRUXELLES	*	5.668	5.668	995	29	34,16	63,43	2,65
INF 35	▲ APPLIEDMATERIALSBELGIUM	05	5.165	4.325	370	23	9,28	63,53	2,73
	3001HEVERLEE	05	4.735	4.232	244	24	6,74	63,49	2,73
INF 36	▼ ELEMMASTER		3.910	316	570 -	6	-	62,79 -	2,18
	3580BERINGEN		37.428	1.344 -	4.161 -	10	-	37,04 -	1,45
INF 37	▲ LHM	01	* 3.184	3.184	1.130	22	30,28	53,59	2,32
	2440GEEL	01	* 2.499	2.499	1.039	22	33,49	37,07	1,59
TOTAUX			3.354.448	1.054.597	600.627	5.446	22,35	60,02	1,40
			3.566.473	1.116.080	819.767	5.445	34,33	55,73	1,20

MULTIMEDIA

MMD 1	▲ ART&CRAFTMEDIA	09	54.203	2.344	118	22	6,65	30,17	1,27
	9051AFSNEE	09	52.124	1.964	1.267	23	76,45	24,29	1,15
MMD 2	▲ IMAGELINE	01	39.562	28.286	20.600	5	19.397,47	0,17	0,23
	9000GENT	01	37.725	29.179	24.985	5	95,99	32,86	0,71
MMD 3	▼ CLDDISTRIBUTION	09	38.315	1.714	700 -	53	-	10,28	1,18
	5380FERNELMONT	09	51.357	2.019	1.472 -	64	-	9,17	1,21
MMD 4	▲ CINEMANEXT		14.662	849	140	43	2,70	28,65	0,94
	4671BARCHON		18.433	3.317	1.124 -	41	-	25,20	0,94
MMD 5	▲ ZAPPWARE	*	7.663	7.663	179	37	6,76	33,05	0,77
	3500HASSELT		7.202	6.447	1.875 -	43	-	11,00	0,52
MMD 6	▲ BIGBENINTERACTIVEBELGIUM	09	3.833	878	23	8	5,12	24,13	1,24
	1420BRAINE-L'ALLEUD	09	6.045	1.177	917	9	98,25	25,27	1,28
TOTAUX			158.237	41.734	20.362	168	161,76	10,47	0,60
			172.887	44.104	22.699	185	61,63	25,87	0,87

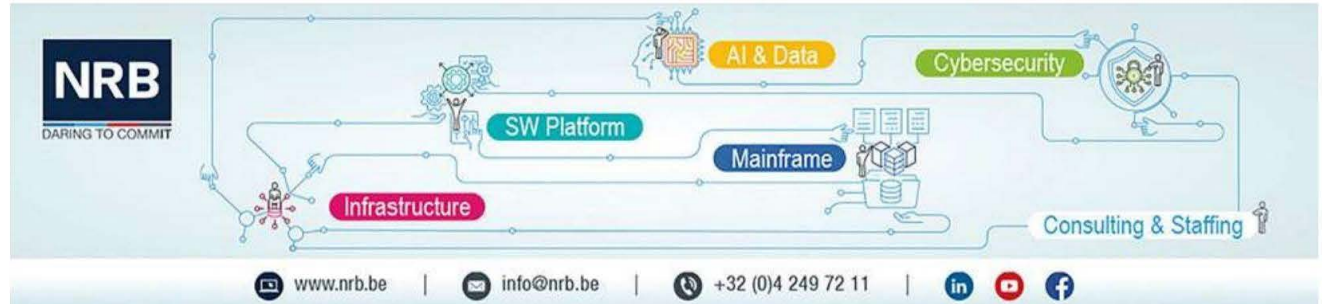
RESEAUX: CONCEPTION, INSTALLATION ET ENTRETIEN

NET 1	● ORANGECYBERDEFENSEBELGIUM		79.397	26.337	5.755 -	229	-	66,24	1,01
	2110WIJNEGEM		83.430	29.529	1.682 -	228	-	69,65	1,03
NET 2	● SIMAC		73.417	17.216	979	171	10,03	24,26	1,27
	3001HEVERLEE		67.443	17.323	1.912	160	21,77	25,08	1,28
NET 3	● KAPPADATA		65.292	3.460	1.057	19	24,30	12,50	1,15
	9840DEPINTE		46.573	3.262	991	18	26,17	23,58	1,27
NET 4	▲ NTX		30.921	10.941	2.428 -	92	-	18,48	1,05
	2440GEEL	*	7.142	7.014	7.096	51	66,35	24,88	0,86
NET 5	▲ E.S.I.INFORMATIQUE		27.517	4.209	173	59	11,26	21,72	1,13
	4800VERVIERS		21.266	3.266	90	53	6,60	19,13	1,04
NET 6	▼ SPOTIT		26.257	6.120	282 -	67	-	29,94	1,63
	9820MERELBEKE		26.271	6.972	321	74	12,22	32,22	1,45
NET 7	▲ SWARCOBELGIUM		17.085	6.128	1.345	30	36,68	34,83	1,64
	1070BRUXELLES		13.495	5.297	1.447	29	33,49	45,89	1,84
NET 8	▼ ARCADIZ		14.674	4.065	745	21	18,97	54,15	1,71
	3001HEVERLEE		14.270	3.611	421	22	13,22	33,33	1,25
NET 9	▲ BENETWORKS		8.777	186	1.609 -	9	-	16,35 -	1,01
	1650BEERSEL		11.796	2.235	141	17	28,16	7,16	1,36
NET 10	▼ 802NETWORKS		8.082	1.686	69	19	7,50	32,88	1,35
	2550KONTICH		11.492	1.596	261	17	30,88	26,76	1,28
NET 11	▼ BIZZTALENT	07 19	* 6.246	6.246	731	99	60,96	48,03	1,88
	9000GENT	09	* 6.412	6.412	253	113	42,86	24,52	1,30
NET 12	▲ APKTELECOMNETWORKSOLUTIONS	*	3.887	3.887	381	50	16,17	49,58	1,82
	2390MALLE	*	2.633	2.633	336	31	10,02	75,83	4,07
NET 13	▼ ALLPROFESSIONALSERVICES	*	3.636	3.636	587	40	17,47	67,60	2,32
	9820MERELBEKE	*	3.469	3.469	412	38	14,86	58,27	1,88
NET 14	▲ ABNETWORK	*	3.495	3.495	44	37	-	20,06 -	0,35
	4530VILLERS-LE-BOUILLET	*	2.850	2.850	629 -	38	-	18,81 -	0,38
TOTAUX			368.683	97.612	3.964 -	941	1,81 -	48,93	1,14
			318.541	95.467	11.371	889	5,02	54,22	1,16

ICT - INFORMATIQUE: SERVICES, CONSEILS, LOGICIELS

SOF 1	● AVNETEUROPE	01	3.559.846	114.134	40.302 -	48	-	34,21	1,83
	1831DIEGEM	01	4.350.206	187.276	167.519	50	11,96	35,18	1,90
SOF 2	● MICROSOFT	01	1.359.817	213.720	49.768	529	44,55	11,06	1,10
	1930ZAVENTEM	01	1.150.833	209.090	41.374	530	42,68	11,26	1,10
SOF 3	● SMALS	*	573.623	265.553	-	2.139	-	-	1,11
	1060ST.GILLES	*	515.556	242.761	-	2.048	-	-	1,09

RANG	NOM	CODES	CA 24 CA 23	VA 24 VA 23	BN 24 BN 23	EFF 24 EFF 23	BN/FP 24 BN/FP 23	FP/PT 24 FP/PT 23	CR 24 CR 23
SOF 4	▲ SAPBELGIUM 1831DIEGEM		460.974 404.175	136.326 106.354	20.694 8.991	309 320	39,79 28,71	20,82 12,52	1,21 1,10
SOF 5	▼ IBMBELGIUM 1130BRUXELLES		444.900 569.029	130.292 189.865	13.822 - 60.029	609 677	- 36,15	35,29 37,22	1,69 1,83
SOF 6	▼ NTTBELGIUM 1831DIEGEM	09	431.602 446.080	53.390 62.157	6.356 - 2.385	448 465	- 11,69	5,59 9,06	1,21 1,10
SOF 7	▼ BUREAU VANDIJKELECTR. PUBLISHING 1050BRUXELLES	09	412.859 418.598	257.840 279.890	172.071 195.283	269 277	315,29 600,80	15,12 8,14	0,82 0,78
SOF 8	▲ CEGEKA 3500HASSELT		390.001 343.086	133.187 130.014	9.288 6.964	1.064 1.057	18,61 14,62	29,24 30,11	1,02 1,09
SOF 9	▼ CAPGEMINIBELGIUM 1831DIEGEM		365.159 372.443	186.131 215.382	7.732 19.215	1.997 2.070	20,67 51,03	20,90 21,75	1,25 1,23
SOF 10	▼ NRB 4040HERSTAL		342.723 329.847	148.973 140.512	22.151 10.562	919 853	11,19 5,63	64,68 66,32	1,59 1,49



SOF 11	▲ ARROWECS 1831DIEGEM		317.512 272.161	15.811 14.136	6.012 4.778	55 57	23,62 24,57	18,60 18,77	1,22 1,21
SOF 12	▲ CRONOSPUBLICSERVICES 2550KONTICH		315.939 287.653	3.477 3.030	333 178	29 26	2,63 1,45	16,94 15,44	1,20 1,18
SOF 13	▲ SIEMENSINDUSTRYSOFTWARE 3001HEVERLEE	04	306.361 253.111	88.139 57.281	41.711 - 111.194 -	502 527	- -	40,16 5,05	0,41 0,09
SOF 14	▲ DELAWARE 8500KORTRIJK	04	301.636 285.144	138.850 129.950	507 170	1.476 1.424	24,47 8,45	1,37 1,39	1,40 1,41
SOF 15	▼ TATACONSULTANCYSERVICESBELGIUM 1932ST.STEVENS-WOLUWE	09	299.778 316.492	89.911 101.588	4.236 13.323	269 331	7,94 20,79	52,05 47,94	2,09 1,92
SOF 16	▲ SOFTWAREONEBE 1020BRUXELLES		292.398 202.830	8.627 6.645	322 29	45 46	5,97 0,57	5,37 10,09	1,07 1,11
SOF 17	▼ INETUMBELGIUM 2800MECHELEN		275.166 294.675	127.842 142.875	8.372 3.040	1.249 1.461	13,82 5,28	41,44 41,04	1,20 1,21
SOF 18	▲ EXCLUSIVENETWORKSBELUX 2570DUFFEL		210.077 160.601	11.803 11.393	2.040 2.917	42 41	18,76 33,01	8,98 11,52	1,11 1,13
SOF 19	▼ KYNDRYLBELGIUM 1831DIEGEM	09	209.685 232.662	59.076 47.275	21.713 6.976 -	174 180	50,79 -	22,85 9,34	0,90 0,79
SOF 20	- ATOSBELGIUM 1930ZAVENTEM	21	205.452 211.508	25.237 23.293	18.636 - 18.080 -	265 285	- -	32,14 28,40	1,42 1,40
SOF 21	▲ SOPRATERIABELGIUM 1050BRUXELLES		200.538 117.185	101.869 57.397	5.207 - 1.362	992 467	- 7,75	43,60 11,20	0,91 0,54
SOF 22	▲ ODOO 1367RAMILLIES		196.461 174.935	111.353 109.821	2.629 - 14.267	1.142 1.007	- 47,09	13,60 20,29	0,67 0,70
SOF 23	▲ OMP 2160WOMMELGEM		192.611 135.686	111.329 93.278	56.055 43.258	599 550	35,53 39,80	76,35 71,63	4,71 3,11
SOF 24	▼ MATERIALISE 3001HEVERLEE		180.552 162.690	96.813 95.521	12.623 3.558	622 611	5,08 1,51	66,21 62,76	1,93 2,02
SOF 25	▼ ESKOGRAPHICS 9051AFSNEE		175.756 158.419	43.498 40.002	11.840 39.981	144 154	12,74 49,31	39,06 29,83	1,45 1,13
SOF 26	▲ PROXIMUSNXTIT 1030BRUXELLES		170.513 77.155	15.982 14.811	30.756 - 676 -	342 171	- -	45,50 74,09	1,25 0,97
SOF 27	▼ FUJITSUTECHNOLOGYSOLUTIONS 1831DIEGEM	09	168.007 178.267	33.737 38.301	1.099 1	204 218	2,37 -	38,10 38,81	1,68 1,72
SOF 28	▼ CISCO SYSTEMS BELGIUM 1831DIEGEM	02	161.479 158.933	141.942 136.400	8.138 7.959	434 452	89,00 72,31	16,25 16,28	1,06 1,04
SOF 29	▲ NSIIT SOFTWARE & SERVICES 4340AWANS		156.621 115.900	66.986 57.682	5.880 5.907	686 615	19,05 22,10	25,94 36,09	1,00 1,32
SOF 30	▼ EVIDENBELGIUM 1930ZAVENTEM		145.394 166.864	18.729 14.636	34.632 - 22.418 -	377 528	- -	49,25 25,80	3,58 1,39
SOF 31	- COLLIBRABELGIUM 1000BRUXELLES	23	142.999 102.122	126.325 90.898	10.361 3.423 -	125 139	2,37 -	96,87 91,86	9,06 4,52
SOF 32	▲ COMPUTACENTER 1930ZAVENTEM		141.964 112.805	26.378 22.735	3.549 2.683	201 185	20,40 19,38	34,65 45,71	1,45 1,75
SOF 33	▲ SOLUTIONS30BELGIUM 2600BERCHEM		127.160 168.563	1.586 17.325	12.522 - 3.022	151 133	- 42,71	5,45 - 7,61	0,75 0,85
SOF 34	▲ YPTO 1070BRUXELLES		116.980 99.478	52.838 43.292	1.853 419	391 342	21,25 6,10	26,42 30,34	1,35 1,42
SOF 35	▼ CRONOS 2550KONTICH		116.249 114.177	3.133 1.960	483 116	20 17	5,97 1,52	33,37 28,31	1,47 1,37
SOF 36	▲ EGOVSELECT 1030BRUXELLES	*	111.943 92.016	110.437 90.146	1.276 2.813	908 772	15,25 100,00	22,52 9,15	1,60 1,70
SOF 37	▼ CEGEKAGROEP 3500HASSELT		109.412 102.647	43.779 39.606	23.243 31.759	416 411	63,01 82,18	11,32 12,16	0,73 1,64
SOF 38	▼ HCLTECHNOLOGIESBELGIUM 1932ST.STEVENS-WOLUWE	18	109.239 102.947	34.841 29.100	3.892 1.947	183 167	22,76 14,75	23,43 18,09	1,39 1,24
SOF 39	▲ ZETES 1130BRUXELLES	09	106.526 100.754	42.409 39.337	6.798 12.569	342 313	16,66 32,93	47,19 47,65	1,25 1,26
SOF 40	▲ EASI 1401BAULERS		101.822 79.490	56.971 50.082	13.086 10.507	420 376	640,65 523,99	2,69 3,06	0,74 0,75
SOF 41	▲ BRAINBRIDGE 2030ANTWERPEN		98.573 83.482	2.287 2.831	5 97	21 25	0,50 9,75	6,05 5,76	1,02 1,01
SOF 42	- MEDIAHUISTECHNOLOGY & PRODUCTSTUDIO 2050ANTWERPEN		97.649 88.043	9.021 6.229	353 1.329 -	- -	738,08 -	0,08 0,55 -	0,45 0,43
SOF 43	▼ RANDSTAD DIGITAL BELGIUM 3012WILSELE		95.762 123.716	41.948 57.274	866 - 67 -	565 792	- -	52,21 38,15	2,06 1,56
SOF 44	▲ CIPAL SCHAUBROECK 2440GEEL		94.722 81.461	44.694 38.432	10.109 4.023	378 385	35,66 22,05	51,21 42,84	1,44 1,10
SOF 45	▼ ONESPAN 1831DIEGEM		92.970 93.973	25.247 28.855	5.020 2.349	127 149	25,50 16,02	33,81 13,18	1,45 1,18
SOF 46	▲ CRONOSEUROPA 1000BRUXELLES		91.123 85.998	30.274 25.758	1.887 935	320 145	18,99 12,67	35,35 11,54	1,48 1,10

RANG	NOM	CODES	CA 24 CA 23	VA 24 VA 23	BN 24 BN 23	EFF 24 EFF 23	BN/FP 24 BN/FP 23	FP/PT 24 FP/PT 23	CR 24 CR 23
SOF 47	▼ HARVEYNASHITCONSULTING 1853STROMBEEK-BEVER	07	89.207	5.860	123 -	72	-	2684	135
		07	87.064	6.220	376	73	434	3796	161
SOF 48	▼ WOLTERSKLUWERFINANCIALSERVICES 2800MECHELEN		88.321	22.932	5.417 -	138	-	6098	069
			70.259	11.600	18.856 -	165	-	2831 -	022
SOF 49	▲ MUTUALIT 1070ANDERLECHT	*	85.637	45.403	300 -	377	-	-	093
		*	85.046	42.980	300	351	10000	083	101
SOF 50	▲ IRISTEAM 1210BRUXELLES	*	84.030	72.536	-	635	-	-	100
		*	75.196	73.526	-	645	-	-	100
SOF 51	- ETEXSERVICES 1880KAPELLE-OP-DEN-BOS		83.679	40.135	3.718	203	1299	4909	087
			77.248	34.041	799	196	321	4281	092
SOF 52	▼ FLEETCO 1500HALLE	09	83.647	55.902	2.200	-	399	2971	145
		09	74.068	49.148	2.059	-	389	3651	042
SOF 53	▼ COLLABORATIONBETTERSTHEWORLD 1060BRUXELLES		79.178	40.518	5.111	441	2777	2343	108
			94.262	49.156	1.293	520	1100	1350	076
SOF 54	▲ CHG-MERIDIANBELUX 1853STROMBEEK-BEVER		78.235	83.736	5.006	39	1477	1262	065
			69.492	71.919	1.621	38	561	1276	057
SOF 55	▲ SOFTANDINFORMATICS COMPANY 9052ZWIJNAARDE		77.050	41.453	15.133	187	2908	6812	283
			70.775	37.429	21.821	165	5814	4367	164
SOF 56	▼ TECHNO1 4000LIEGE		72.519	5.273	959	-	1063	5867	077
			96.628	4.063	1.381	-	1714	4179	110
SOF 57	▼ AXAGROUP OPERATIONS BELGIUM 1000BRUXELLES		70.522	18.247	10.391	110	12891	3109	166
			76.452	17.963	1.704	113	7506	598	162
SOF 58	▲ UNISYSBELGIUM 1831DIEGEM		67.525	9.454	772	67	686	2234	129
			68.296	11.121	824	74	787	2353	131
SOF 59	▼ SBS SOFTWARE BELGIUM 1000BRUXELLES		67.482	43.427	17.431	259	20715	1983	117
			77.587	51.671	11.630	293	14567	1780	113
SOF 60	▲ AXXES 2000ANTWERPEN	26	66.891	27.511	5.347	289	3243	3560	212
		01	60.595	25.992	5.943	274	7019	3496	145
SOF 61	▲ ISABEL 1000BRUXELLES		65.087	21.208	310.062	136	21336	3715	155
			64.832	39.428	13.893	140	1731	8616	434
SOF 62	▲ ITINERIS 9051ST.DENIJS-WESTREM		64.615	33.266	7.859	214	1253	6571	156
			53.223	25.596	189 -	213	-	6752	141
SOF 63	▲ ZORGI 1000BRUXELLES		64.293	33.932	4.651	312	3497	4216	161
			56.599	32.845	861	306	995	3043	129
SOF 64	▲ ZFDIGITAL SOLUTIONS INTERNATIONAL 8900IEPER		63.530	32.728	13.849	182	2097	7900	352
			65.035	31.824	8.314	176	741	8308	489
SOF 65	▲ CHEOPSTECHNOLOGY 2550KONTICH		61.071	33.438	6.903	328	10077	1809	077
			56.863	30.960	6.163	320	8871	3292	122
SOF 66	▼ BNPPARIBAS PARTNERS 1000BRUXELLES		60.005	10.878	22	5	019	2934	056
			114.059	15.312	3.515	5	2746	2306	064
SOF 67	▲ AE 3001HEVERLEE		59.970	28.648	2.921	322	3399	3732	138
			50.739	24.828	2.168	290	2889	3811	135
SOF 68	▼ DXCTECHNOLOGY BELGIUM 2800MECHELEN	09	59.764	24.051	2.642	166	1470	5689	231
		09	70.585	24.456	1.809	184	1180	4748	188
SOF 69	- INNOVATIVEMINDS 1050BRUXELLES	04	59.542	453 -	40.617	-	10020	8798	522
		04	238	238	103 -	-	-	4104	125
SOF 70	● SPEOSBELGIUM 1000BRUXELLES		59.055	29.574	6.429	214	1876	5972	204
			58.699	29.726	5.021	213	1803	5463	189
SOF 71	▲ ORACLEBELGIUM 1800VILVOORDE	11	58.842	50.372	4.920	179	4883	1543	034
		11	55.322	48.670	1.775	184	3443	817	034
SOF 72	▼ MACSYS 9200DENDERMONDE		58.121	25.951	13.574	79	13191	3251	099
			59.279	26.848	17.700	51	15640	3221	098
SOF 73	▼ COMPUTERTASK GROUP BELGIUM 1831DIEGEM		57.065	35.088	1.981	355	1038	6231	261
			54.208	38.204	2.327	393	1220	5651	226
SOF 74	▼ UPTIME GROUP 2550KONTICH	09	56.897	639	3.955	20	3490	3666	081
		09	75.038	333	313 -	16	-	1898	092
SOF 75	▲ LANSWEEPER 9820MERELBEKE		56.193	30.420	13.927	121	2362	6560	171
			48.634	24.250	7.701	118	1620	5968	142
SOF 76	▲ STREAMZ 1800VILVOORDE		56.107	659	4.260 -	37	-	4515	376
			52.550	3.732 -	7.390 -	34	-	6087	274
SOF 77	▼ DEVOTEAM 1831DIEGEM		55.491	33.515	352 -	349	-	2735	129
			65.630	37.602	1.124	380	1497	2563	128
SOF 78	▲ SIMCORP BENELUX 1000BRUXELLES		55.283	13.370	2.680	38	32242	193	039
			56.201	13.220	2.699	40	1.78329	045	049
SOF 79	▲ SAVACO 8500KORTRIJK		54.532	19.641	3.615 -	207	-	1403	074
			53.847	21.977	1.143	204	1146	2006	072
SOF 80	▲ ARXUS 2550KONTICH		54.332	11.851	3.482	76	2289	5607	190
			43.590	8.043	1.298	66	1016	5599	211
SOF 81	▲ FLEXSO 2550KONTICH		52.883	14.177	2.237	129	1261	6153	239
			43.809	13.856	2.157	118	1307	5785	219
SOF 82	▲ CEVI 9000GENT		52.765	34.873	3.186	262	1737	4537	116
			45.486	32.339	2.956	243	1755	4614	132
SOF 83	▲ VANROEY.BE 2300TURNHOUT		51.868	13.489	110 -	122	-	3400	111
			48.516	11.807	2.755	95	2558	3482	080
SOF 84	▼ ECONOCOMMANAGED SERVICES 1050BRUXELLES		51.655	19.142	523	209	506	3735	157
			56.745	19.982	229	215	233	3131	141
SOF 85	▲ PIXID 2000ANTWERPEN		50.622	1.972	521	10	3185	1442	102
			42.848	1.958	676	9	4190	1462	104
SOF 86	▲ CORILUS 9050LEDEBERG		49.850	40.385	2.195	239	1022	1932	067
			47.685	38.225	2.671	237	1385	1900	069
SOF 87	▼ SASINSTITUTE 3080TERVUREN		49.330	23.078	949	106	1248	1390	108
			47.476	24.081	751	111	1127	1331	109



The quickest way from a billion points of data to a point of view

sas viya
More Productive Data and AI

sas.com/viya

*Source: The Futurum Group, Performance at Scale – Comparing AI/ML Performance of SAS Viya vs. Alternatives, 2023. © 2024 SAS Institute Inc. All rights reserved.

SOF 88	▲ SMARTVALUE 4020LIEGE	09	49.027	13.421	224 -	149	-	1606	032
		09 23	45.727	12.004	340 -	147	-	1557	060
SOF 89	▲ CEGEKABUSINESSSOLUTIONS BELGIE 3500HASSELT		48.947	25.271	2.020	204	2602	3407	141
			43.891	22.191	1.193	187	1540	3508	144

RANG	NOM	CODES	CA 24 CA 23	VA 24 VA 23	BN 24 BN 23	EFF 24 EFF 23	BN/FP 24 BN/FP 23	FP/PT 24 FP/PT 23	CR 24 CR 23
SOF 90	▼ AXEASY 1180BRUXELLES		48.347 55.139	4.520 5.446	483 654	37 43	42,36 52,07	19,53 17,93	1,24 1,22
SOF 91	▲ OPTIMILE 9000GENT		48.200 19.949	4.046 1.497	822 1.821 -	29 30	11,74 -	35,45 35,97	1,45 1,42
SOF 92	▲ CIVADIS 5020NAMUR(RHISNES)		47.119 35.394	29.346 25.450	3.768 3.135	221 213	25,26 22,29	53,84 56,45	1,69 1,77
SOF 93	▲ WESTPOLEBELGIUM 1800VILVOORDE		46.712 42.325	12.667 9.883	135 - 3.436 -	113 126	- -	4,83 - 3,60 -	0,71 0,72
SOF 94	▲ THEVALUECHAIN 2550KONTICH		46.281 46.801	10.519 10.499	410 14.381	109 108	2,54 94,28	44,63 26,28	1,85 1,40
SOF 95	▲ MEDIAGENIX 1702GROOT-BIJGAARDEN		45.036 40.712	31.924 27.467	9.341 7.670	139 140	24,67 24,20	52,07 50,30	1,34 1,53
SOF 96	▲ NEXUZHEALTH 3500HASSELT		44.950 36.458	32.092 23.821	3.680 3.417	245 188	17,49 19,69	53,29 60,50	1,02 1,16
SOF 97	▲ SELLIGENT 1420BRAINE-L'ALLEUD	01	44.508 39.948	22.601 22.906	6.049 7.982	104 120	15,69 24,56	56,93 68,74	1,49 1,55
SOF 98	▲ AVANADEBELGIUM 9820MERELBEKE	03	43.432 32.140	18.229 17.595	1.921 1.041	144 156	13,49 8,46	59,85 55,64	2,58 2,30
SOF 99	▲ BRICSYS 9050LEDEBERG		43.349 42.248	19.747 18.366	5.044 5.897	107 94	56,89 66,84	21,73 23,68	1,21 1,19
SOF 100	▲ CONXION 8791BEVEREN-LEIE	04	41.710 33.681	10.576 8.680	1.744 1.656	96 84	22,17 27,05	20,00 21,44	1,00 1,20
SOF 101	▼ SOAPEOPLE 1300WAVRE		41.465 50.487	18.239 19.308	3.484 3.536	148 157	17,91 22,14	60,51 53,99	2,52 2,16
SOF 102	▲ ELMOS 2800MECHELEN		41.187 39.661	10.169 9.215	1.321 1.079	102 94	135,62 113,25	10,41 10,44	1,01 1,04
SOF 103	▲ ERNST&YOUNGADVISORYSERVICES 1831DIEGEM	01	40.637 35.544	9.456 9.782	245 25	112 112	5,21 0,60	27,27 30,67	1,31 1,39
SOF 104	● SHOWPAD 9000GENT	07	39.849 38.469	25.954 20.746	10.344 1.083 -	115 145	9,80 -	75,96 75,11	0,57 0,70
SOF 105	▼ CLINISYS 9000GENT	07	39.666 36.308	29.786 27.599	52.349 11.527	114 126	82,69 13,96	64,23 70,76	4,37 7,08
SOF 106	▼ CENTRICBELGIUM 8020OOSTKAMP		38.468 38.862	15.591 15.965	1.258 1.799	174 180	8,65 13,54	65,66 55,23	2,80 2,18
SOF 107	▼ ECONOCOMLEASE 1050IXELLES		37.632 43.544	3.301 4.187	1.365 757	20 21	9,09 3,85	24,32 28,43	1,30 1,37
SOF 108	- CLEAR2PAYBELGIUM 1831DIEGEM		37.540 42.852	19.671 17.628	3.488 345	112 112	5,00 0,52	70,66 67,78	3,36 3,07
SOF 109	▲ ACAIT-SOLUTIONS 3500HASSELT		37.302 36.411	13.741 15.397	210 688	147 171	7,21 26,12	23,44 18,68	1,37 1,03
SOF 110	▲ COMPUTERLAND 4432ALLEUR		37.026 36.788	11.360 13.670	3.002 - 919 -	150 167	- -	12,10 - 12,56	1,30 1,08
SOF 111	▲ AMADEUSBENELUX 1831DIEGEM		36.973 36.763	23.537 19.462	2.209 1.967	100 92	31,79 41,52	38,03 34,33	1,56 1,44
SOF 112	▲ PRODATASYSTEMS 1930ZAVENTEM		36.861 36.663	8.757 6.705	2.498 1.191	44 44	85,55 32,28	19,82 19,61	1,05 1,21
SOF 113	▲ FERRANTICOMPUTERSYSTEMS 2030ANTWERPEN		36.323 26.184	21.609 16.997	2.882 524	152 133	30,95 8,15	47,27 40,40	1,37 1,13
SOF 114	▼ AVANTIDA 2000ANTWERPEN		36.186 31.276	2.686 1.864	1.404 725	6 7	35,96 29,01	25,72 19,19	0,97 0,85
SOF 115	▲ SILVERFIN 9050LEDEBERG	29	36.144 -	22.814 -	3.725 -	95 -	13,56 -	54,16 -	1,43 -
SOF 116	▲ CLEARMEDIA 2100DEURNE		35.707 30.245	5.407 4.058	752 936	36 21	15,52 22,87	42,83 43,94	1,41 1,44
SOF 117	▼ WORLDLINEE-COMMERCE SOLUTIONS 1130BRUXELLES		35.575 38.061	17.151 28.956	36.262 - 15.159 -	252 281	- -	98,47 96,77	2,25 1,83
SOF 118	▲ 9ALTITUDES 8500KORTRIJK		35.430 29.000	13.241 10.947	2.051 671 -	103 100	54,25 -	14,25 9,29	0,73 0,93
SOF 119	▲ FITIT 9820MERELBEKE		35.392 37.858	15.712 14.877	1.870 2.042	137 128	61,77 74,08	16,78 15,26	1,16 1,14
SOF 120	▼ CLOUDAR 2550KONTICH		34.355 29.689	4.594 4.596	864 1.018	39 39	17,82 23,83	44,95 52,72	1,81 2,09
SOF 121	▼ PORTIMA 1170BRUXELLES		33.946 32.246	18.229 15.247	2.136 227	95 95	14,10 1,74	66,30 63,93	1,42 1,22
SOF 122	▲ DELIVERECT 9000GENT		33.784 24.378	2.118 - 11.831 -	19.550 - 27.750 -	94 104	- -	82,86 90,96	3,89 8,77
SOF 123	▲ BEAULIEUIC 8790WAREGEM		33.110 30.944	10.951 9.966	8 59	50 50	0,19 1,45	21,22 19,06	0,83 0,83
SOF 124	▲ CIRCETPROJECTS 1930ZAVENTEM		33.054 13.613	7.994 7.740	731 90 -	88 96	8,42 -	45,71 45,33	2,08 2,13
SOF 125	▲ UNIFIEDPOST 1310LAHULPE		32.301 33.740	7.322 8.147	1.066 1.958	36 42	- -	53,92 - 47,45 -	0,36 0,83
SOF 126	▼ TALENT-IT 2030ANTWERPEN	07	32.105 37.494	6.439 8.685	417 856	83 118	3,75 8,00	62,57 60,19	2,56 2,40
SOF 127	▼ XYLOS 2030ANTWERPEN	07	32.057 33.405	11.540 12.989	153 584	127 135	4,83 19,35	26,87 26,11	1,12 1,11
SOF 128	▲ WAVENET 7900LEUZE-EN-HAINAUT		31.760 25.672	22.453 19.148	6.089 5.765	166 141	31,73 35,86	68,56 72,90	2,98 3,62
SOF 129	▼ TRUSTTEAM 8500KORTRIJK		31.506 31.866	17.466 18.209	4.910 6.491	97 88	46,80 64,39	21,21 22,56	0,58 0,69
SOF 130	▼ NEORIA 2650EDEGEM		31.468 30.264	4.248 4.546	1.825 2.254	19 18	21,87 19,56	43,51 54,40	1,75 2,16
SOF 131	- BE-MOBILE 9090MELLE		31.369 29.513	16.985 16.018	2.840 2.641	97 96	10,09 10,36	58,41 56,85	1,60 1,48
SOF 132	▲ E-BOENTERPRISES 8900IEPER		31.229 36.801	13.481 14.318	3.964 5.427	95 73	18,51 31,10	74,81 63,38	2,74 2,05
SOF 133	▲ BLUECRUX 9320EREMBODEGEM		31.065 24.360	17.109 15.200	6.548 5.993	76 71	88,20 684,11	41,37 6,19	1,70 1,06
SOF 134	▼ VERIZONBELGIUMLUXEMBOURG 1831DIEGEM		30.593 42.103	20.230 24.179	2.677 8.837	66 89	1,51 5,08	73,14 73,60	3,53 3,59
SOF 135	▲ IPEX 1480SAINTES		30.218 26.571	6.449 6.169	433 550	46 47	15,97 23,55	21,73 18,46	0,83 0,83
SOF 136	▼ SKYLINECOMMUNICATIONS 8870IZEGEM		30.044 30.830	30.319 32.719	2.567 6.726	171 176	5,13 14,15	72,36 71,40	1,71 1,55
SOF 137	▲ TEAMLEADER 9000GENT		29.956 26.942	16.634 13.613	2.747 149 -	139 144	22,00 -	45,91 42,06	0,94 0,60
SOF 138	▼ XPLOREGROUP 2550KONTICH		29.038 28.859	2.150 1.547	341 247 -	30 28	4,80 -	14,12 15,47	1,08 1,07
SOF 139	▼ AXI 2830WILLEBROEK		28.919 59.768	16.897 23.557	1.159 - 2.972	186 215	- 39,39	12,37 19,95	1,20 0,88
SOF 140	- INTIGRITI 2600BERCHEM		28.114 18.193	1.560 617 -	4.016 - 6.203 -	48 46	- -	11,63 26,55	1,08 1,30
SOF 141	▲ NVISOBELGIUM 1040ETTERBEEK		27.881 23.839	10.287 11.370	112 216	101 107	13,56 30,16	4,60 4,64	1,33 1,34
SOF 142	▼ ARKANESYSTEMSBENELUX 9160LOKEREN		27.686 23.658	8.004 6.473	1.184 31	51 58	21,20 0,56	27,31 39,91	1,14 1,18

RANG	NOM	CODES	CA 24 CA 23	VA 24 VA 23	BN 24 BN 23	EFF 24 EFF 23	BN/FP 24 BN/FP 23	FP/PT 24 FP/PT 23	CR 24 CR 23
SOF 143	FORVIMAZARSGROUPBUSINESSSUPP. 1210BRUXELLES	03	27.506	1.169	11	-	10,85	0,32	0,44
SOF 144	ENGINEERINGINTERNATIONALBELGIUM 1040BRUXELLES	03	393	393	11	-	12,20	0,32	0,72
SOF 145	V-IT 2000ANTWERPEN		27.479	1.829	353	15	12,31	16,77	1,20
SOF 146	GENESISCONSULT 1200WOLUWE-ST.LAMBERT		24.525	1.770	139	19	5,54	17,94	1,22
SOF 147	CGIBELGIUM 1831DIEGEM	04	27.123	1.655	914	6	33,25	45,41	1,83
SOF 148	ESC 9051ST.DENIJS-WESTREM	18	25.107	1.447	613	8	29,69	43,71	1,77
SOF 149	BELGIANMOBILEID 1000BRUXELLES	09	27.029	8.581	2.082	57	62,00	40,12	1,53
SOF 150	REDHAT 1831DIEGEM	04	22.332	6.976	1.113	55	33,96	41,96	1,55
SOF 151	ELEMENT61 1020BRUXELLES	04	26.430	15.671	572	135	11,29	42,25	1,72
SOF 152	ARHSDEVELOPMENTSBELGIUM 1930ZAVENTEM	02	32.668	15.552	3.110	170	-	39,74	1,64
SOF 153	OPENWAYEUROPE 1435MONT-ST.GUIBERT	02	26.428	14.228	951	138	-	3,85	0,62
SOF 154	GUARDSQUARE 3000LEUVEN	09	26.356	13.750	644	137	23,41	7,69	1,16
SOF 155	SERVICENOWBELGIUM 1210BRUXELLES		26.354	9.965	5.320	33	20,60	84,19	5,89
SOF 156	INTERLIGO 2550KONTICH		21.089	4.680	1.621	24	7,91	87,57	7,57
SOF 157	NETAPPBELGIUM 1831DIEGEM	10	26.238	24.535	1.199	65	21,00	44,85	1,80
SOF 158	ITPAGENCY 9000GENT	10	20.148	18.510	868	65	19,25	51,78	2,05
SOF 159	LENOVOGLOBALTECHNOLOGY 1831DIEGEM	09	26.184	10.600	972	87	13,67	40,86	1,72
SOF 160	DELAWARECONSULTINGINTERNATIONAL 2600BERCHEM	02	20.372	8.566	650	74	11,36	42,03	1,68
SOF 161	CARYAGROUP 2870PUURS-SINT-AMANDS	02	26.148	23.572	518	237	12,17	27,41	1,30
SOF 162	ASFALYS 1020BRUXELLES	04	24.003	19.788	849	224	22,69	31,05	1,32
SOF 163	PLAYPASS 2018ANTWERPEN	04	25.918	6.198	885	41	13,64	33,84	1,42
SOF 164	TRUSTTEAMWALLONIE 1300WAVRE	04	25.037	6.259	518	40	6,48	42,60	1,62
SOF 165	TUITECHNOLOGY 1931BRUCARGO	04	25.383	14.669	4.471	109	230,62	6,18	0,71
SOF 166	SERCOBELGIUM 1160BRUXELLES	04	21.491	10.317	580	99	29,24	7,28	0,79
SOF 167	IT-PLANET 9000GENT	04	25.363	22.720	2.151	61	-	14,02	0,20
SOF 168	DAVINSILABS 2600BERCHEM	04	21.950	19.619	227	59	-	24,81	0,12
SOF 169	CTACBELGIE 2160WOMMELGEM	04	25.185	4.546	1.686	33	13,44	75,19	4,02
SOF 170	CONTRASTEEUROPE 1200BRUXELLES	04	27.098	5.817	2.765	34	19,96	70,75	3,41
SOF 171	CENNOXMANAGEDSERVICES 1800VILVOORDE	04	24.941	3.658	716	9	18,61	17,57	1,21
SOF 172	UNISYSCONSULTING 1831DIEGEM	04	22.580	4.127	480	12	15,34	16,06	1,18
SOF 173	CREAMCONSULTING 1050BRUXELLES	04	24.566	14.786	2.826	135	99,47	22,11	1,16
SOF 174	EUTRONIX 1300WAVRE	04	25.838	15.185	3.424	139	89,62	30,46	1,32
SOF 175	FORTINETBELGIUM 1831DIEGEM	04	24.381	4.108	231	8	14,16	23,29	1,24
SOF 176	DYNAMATE 8980ZONNEBEKE	04	11.775	4.178	121	11	8,62	17,41	1,10
SOF 177	H.ESSERSDIGITALCOMPANY 3600GENK	04	23.942	4.218	2.660	-	30,35	10,57	1,00
SOF 178	BESTMIXSOFTWARE 9990MALDEGEM	04	22.839	4.237	5.377	-	79,27	8,93	0,93
SOF 179	CANCOMPUBLIC 1000BRUXELLES	04	23.847	8.706	1.962	83	154,18	18,25	1,02
SOF 180	SDLBELGIUM 3000LEUVEN	04	20.671	6.816	595	85	-	24,17	1,01
SOF 181	KEYROCK 1050BRUXELLES	01 26	23.825	2.593	481	20	23,15	28,65	1,46
SOF 182	RESULT-IT 9880AALTER	04	3.079	3.079	802	24	50,25	22,05	1,32
SOF 183	AMARISCONSULTINGBELGIUM 1040BRUXELLES	04	23.801	2.707	1.633	8	56,82	56,94	2,31
SOF 184	KEYRUS 1853STROMBEEK-BEVER	04	9.782	2.845	1.930	6	155,48	33,28	1,03
SOF 185	YUKIWORKS 2018ANTWERPEN	04	23.610	7.271	523	57	10,00	31,80	1,31
SOF 186	P.E.C. 3001HEVERLEE	04	17.712	5.154	869	35	23,13	47,82	1,91
SOF 187	3D-ICT 2000ANTWERPEN	04	23.495	12.805	135	70	0,63	74,70	3,02
SOF 188	XGTCONSULT 2550KONTICH	04	70.471	11.855	238	66	1,12	38,49	1,33
SOF 189	IRELATE 2550KONTICH	04	23.481	14.946	557	148	25,22	27,73	1,37
SOF 190	WE+ 3500HASSELT	04	21.300	11.903	1.642	145	-	25,92	1,33
SOF 191	VERIPARKEUROPE 1830MACHELEN-BRABANT	04	23.441	3.778	1.081	38	25,79	41,52	1,68
SOF 192	MEDICIM 2800MECHELEN	04	21.271	4.207	1.100	44	30,47	39,12	1,61
SOF 193	TAXIRADIOBRUXELLOIS 1050BRUXELLES	04	23.009	9.140	361	47	6,37	41,36	0,83
SOF 194	VINTIA 8900IEPER	04	19.016	7.544	321	43	6,05	27,08	1,00
SOF 195	REMMICOM 2235WESTMEERBEEK	04	22.954	6.647	1.142	47	27,76	40,83	1,67
			23.149	7.052	1.324	49	44,54	27,65	1,37
			22.944	2.722	953	17	10,01	52,62	1,17
			23.196	2.927	1.308	20	15,26	46,97	1,03
			22.804	9.407	555	142	-	23,25	0,91
			19.674	9.660	124	137	3,95	31,95	1,13
			22.174	6.188	267	63	3,17	69,35	3,26
			18.350	5.949	375	61	4,59	73,54	3,78
			22.051	11.091	2.302	99	200,43	17,66	1,17
			22.119	12.131	1.940	119	168,30	20,41	1,20
			22.016	2.411	27	24	2,01	17,49	1,46
			22.429	2.591	2.174	25	162,59	15,50	1,10
			21.866	19.587	753	73	25,31	42,66	1,86
			19.348	19.348	695	69	31,29	39,60	1,64
			21.866	12.801	6.519	53	1.951,58	2,79	0,71
			20.492	11.923	5.930	52	1.880,73	2,87	1,01
			21.737	19.204	4.934	161	22,37	86,23	6,99
			21.195	18.310	5.078	155	29,65	87,30	7,44
			21.625	10.122	1.472	94	78,32	13,53	0,57
			18.134	6.005	2.883	94	-	12,27	0,38
			21.458	2.208	135	11	4,35	33,31	1,49
			22.916	6.467	3.621	10	27,94	67,87	3,10
			21.380	5.081	319	28	-	3,26	0,89
			21.401	7.648	347	31	-	7,34	0,88
			20.796	152	7.602	27	-	15,01	1,11
			20.606	8.566	243	102	27,55	8,70	0,89
			7.978	7.978	209	102	32,70	4,81	0,84
			20.505	8.661	706	97	115,12	4,36	1,01
			16.259	10.381	553	79	91,04	5,62	1,00
			20.427	10.655	680	102	9,72	49,66	1,34
			22.103	10.520	688	96	10,88	42,44	1,22
			20.392	6.325	288	68	15,80	33,90	1,06
			15.960	5.722	469	57	30,61	43,18	1,59
			20.115	3.968	34	55	14,30	1,47	0,99
			24.178	3.407	81	45	40,20	0,82	1,00
			19.850	1.489	33	16	2,40	28,10	1,20
			19.462	1.464	134	15	9,94	26,75	1,21
			19.813	771	637	-	18,88	61,81	2,62
			23.675	1.495	1.192	-	41,26	51,60	2,07
			19.752	287	55	1	5,55	10,57	1,12
			15.991	42	468	3	-	13,96	1,16
			19.742	10.094	3.791	113	-	41,86	0,19
			22.305	12.115	933	124	-	1,89	0,47
			19.555	1.383	606	4	232,19	3,79	1,04
			19.480	1.257	497	4	190,61	2,28	1,02
			19.553	22.505	948	112	-	4,49	0,42
			17.103	21.476	2.400	129	-	7,02	0,36
			19.526	2.956	779	52	-	1,82	0,95
			13.548	1.908	611	58	-	35,79	0,61
			19.297	11.088	2.564	99	59,62	44,26	1,34
			17.057	9.896	1.999	98	46,71	44,61	1,35
			19.208	9.904	1.301	92	36,08	50,89	1,07
			17.161	9.381	1.364	82	40,01	49,59	1,02

RANG	NOM	CODES	CA 24 CA 23	VA 24 VA 23	BN 24 BN 23	EFF 24 EFF 23	BN/FP 24 BN/FP 23	FP/PT 24 FP/PT 23	CR 24 CR 23
SOF 196	▲ SECUTEC 2630AARTSELAAR	01	18.851	7.750	3.089	57	3441	6197	260
		01	18.357	6.910	2.372	50	4028	6013	222
SOF 197	▲ MOBILEXPENSE 1210BRUXELLES		18.794	9.425	1.331	49	4108	2313	091
			16.748	8.896	1.555	49	8143	1329	085
SOF 198	▲ LISAMSYSTEMS 7190ECAUSSINNES-ENGHIEN		18.719	10.923	1.806	79	124	8631	036
			15.077	9.409	2.828	74	204	8829	068
SOF 199	▼ HITACHIVANTARABELGIUM 1930ZAVENTEM	09	18.292	4.926	409	17	31138	100	103
		09	18.787	5.209	25 -	19	-	496	106
SOF 200	▼ EPACT 2550KONTICH		17.883	2.447	23	23	159	2445	129
			13.524	1.932	83 -	22	-	2274	129
SOF 201	▲ CITYMESHINTEGRATOR 8020OOSTKAMP		17.847	2.554	4.305 -	73	-	1998	096
			12.405	3.222	1.609 -	62	-	1249	116
SOF 202	▲ SQLIBELGIUM 1831DIEGEM		17.750	4.979	153	58	557	3657	151
			11.450	2.106	67	16	380	3295	148
SOF 203	▼ HEX-RAYS 4000LIEGE		17.717	15.078	11.654	15	14307	3916	134
			22.981	21.946	19.236	14	42826	1323	109
SOF 204	▲ I.R.I.S. 1435CORBAIS		17.703	8.046	4.855	55	1.52472	237	035
			15.307	6.908	6.329	59	1.96534	262	038
SOF 205	▼ ECE 1070ANDERLECHT		17.631	9.670	1.041	68	4002	1189	086
			17.320	10.218	1.512	69	9691	869	086
SOF 206	▼ SPACEAPPLICATIONSSERVICES 1932ST.STEVENS-WOLUWE		17.596	13.144	1.384	86	3045	3694	143
			20.971	14.182	2.395	83	3345	5398	202
SOF 207	▲ EXACTSOFTWAREBELGIUM 1780WEMMEL		17.591	10.529	5.611	38	3509	6103	251
		*	2.692	2.692	722	16	1316	4502	182
SOF 208	▲ PALOALTONETWORKSBELGIUM 2600BERCHEM	02	17.580	16.289	904	35	1761	5600	227
		02	13.344	12.334	673	34	1591	6004	250
SOF 209	▼ ONIRYX 5030GEMBLoux		17.516	7.292	1.175	55	2110	6095	266
			17.231	8.413	537	75	1205	5048	196
SOF 210	▼ MICROPOLEBELUX 1930ZAVENTEM		17.442	3.670	381	30	2511	2389	099
			16.009	2.984	449	32	3951	1807	095
SOF 211	▼ NAYAN 8800RUMBEKE		17.431	6.891	1.134	70	4580	1591	116
			16.830	7.360	2.038	69	7170	2193	127
SOF 212	▲ FLEXSOFORPEOPLE 2550KONTICH		17.392	6.546	1.104	58	3428	4638	176
			14.462	5.395	771	52	3639	3470	146
SOF 213	▲ DYNATRACE 1040BRUXELLES	09	17.203	4.679	647	12	1479	2564	065
		09	17.180	5.594	545	16	1462	2161	066
SOF 214	▼ LACO 1831DIEGEM		17.173	7.390	114	65	1695	1582	090
			15.939	6.404	199 -	61	-	1283	099
SOF 215	▲ NEXIOSCONSULTINGGROUP 1800VILVOORDE	04	17.172	5.731	33	74	218	3305	144
		04	16.412	5.214	18	72	121	2950	141



NEXIOS IT

A division of Nexios Consulting Group NV



Trends
GAZELLES 2021

Nexios IT Belgium • Medialaan 36, 1800 Vilvoorde • T: +32 (0) 2 270 47 33 • info@nexiosIT.com • www.nexiosIT.com

SOF 216	▼ TALENTBAY 2550KONTICH		17.164	758	207	3	1450	3671	157
			16.789	930	425	2	3479	3220	147
SOF 217	▲ SPACEBEL 4031ANGLEUR		17.081	5.659	528	53	582	2560	124
			8.357	6.484	575	51	639	2207	117
SOF 218	▲ NORRIQBELGIUM 3560LUMMEN		17.073	8.084	254	85	1206	3020	132
			14.359	7.747	423	78	1342	3902	167
SOF 219	▲ PIROS 3078EVERBERG		17.028	1.909	466	19	2452	1822	122
			10.289	1.280	239	14	1670	2182	127
SOF 220	▼ DEKIMOAGENT 9050GENTBRUGGE	04	16.731	5.296	628	46	1077	6857	264
		04	18.700	4.082	305	41	586	6169	198
SOF 221	▲ MOONGY 1050BRUXELLES		16.696	11.731	1.251	133	6237	3624	150
		*	10.087	10.008	1.202	115	6851	3427	149
SOF 222	▲ KONOCONSULTANTS 2550KONTICH		16.594	1.115	620	3	3333	4982	199
			14.733	927	484	4	3904	4139	170
SOF 223	▲ DATASHIFT 2800MECHELEN	09	16.559	10.793	2.616	85	21332	1629	117
		09	13.446	9.217	2.737	68	6204	6482	279
SOF 224	- IDALKO 2600BERCHEM	20	16.495	1.281	358	7	9073	605	061
		*	686	686	29	6	7923	081	034
SOF 225	▲ FLEXSOBRUSSELS 1435CORBAIS		16.118	4.706	726	39	2939	4632	181
			17.023	3.899	650	38	3727	3546	150
SOF 226	▼ PROJINIT 9200DENDERMONDE	09	16.113	3.259	226 -	57	-	2315	108
		09	16.298	3.721	212	55	1695	2840	124
SOF 227	▼ APRICOCONSULTANTS 1932ZAVENTEM		16.060	4.641	819 -	33	-	1938	121
			17.454	5.545	676	36	2730	3011	138
SOF 228	▲ DATAROOTS 3000LEUVEN		15.941	11.190	716	119	2065	5715	222
			13.212	9.975	780	112	2837	5397	201
SOF 229	▲ CHIPSOFTBELGIE 2600BERCHEM		15.898	8.891	322	106	-	2533 -	172
			16.777	9.703	1.687	85	-	2307 -	216
SOF 230	▼ HEXAGONGEOESPATIAL 3001HEVERLEE		15.610	18.679	8.493	69	5878	8049	358
			15.300	16.725	6.497	68	5175	5777	183
SOF 231	▼ MIGROUP 2260OEVEL	01	15.543	6.848	848	62	4210	2744	120
		01	15.769	6.506	478	65	4094	1566	122
SOF 232	▲ UNIT4BUSINESSSOFTWARE 8500KORTRIJK		15.250	3.581	581	20	944	2539	135
			13.665	4.239	666	29	1195	2613	134
SOF 233	▼ AMEXIOBELGIUM 3001HEVERLEE		15.078	9.910	335	102	688	5778	230
			15.940	9.893	297	104	655	5296	204
SOF 234	▼ [PARTNERSTHROUGHINNOVATION]² 1210BRUXELLES	09	15.022	12.683	3.091	76	4592	3558	381
		09	85.614	31.032	2.438	117	2664	3212	1166
SOF 235	▲ DATADOBI 3012WILSELE		14.957	1.938	989	10	1638	6616	293
			14.319	2.309	1.413	10	2797	7947	479
SOF 236	▼ EASYPAY 8760MEULEBEKE		14.921	8.892	1.680	87	1892	5106	096
			16.412	6.867	546	78	5134	1033	129
SOF 237	▲ 3P 2550KONTICH	*	14.777	14.777	9.983	49	12.39223	178	088
		*	13.910	13.910	8.991	41	11.23986	180	096
SOF 238	▲ HAULOGY.NET 1401BAULERS		14.405	9.064	2.402 -	87	-	4269	070
			15.137	9.671	450 -	88	-	6117	127

RANG	NOM	CODES	CA 24 CA 23	VA 24 VA 23	BN 24 BN 23	EFF 24 EFF 23	BN/FP 24 BN/FP 23	FP/PT 24 FP/PT 23	CR 24 CR 23
SOF 239	▲ BRAIN² 1930ZAVENTEM		14.397 12.914	5.238 5.374	1.632 1.911	33 28	40,70 80,36	52,17 37,71	1,51 1,37
SOF 240	▲ SAGE 1000BRUXELLES	04	14.352 12.789	8.487 7.546	5.478 4.521	19 20	112,18 86,86	27,78 26,84	1,38 1,35
SOF 241	▲ IT1GROUP 9200BAASRODE		14.279 14.336	3.783 3.338	542 378	38 -	19,52 14,11	37,81 35,74	1,22 1,26
SOF 242	▲ CERM 8020OOSTKAMP	09	14.043 12.568	8.754 7.765	1.694 1.203	46 49	92,33 80,68	14,28 19,87	1,48 1,36
SOF 243	▲ MAINSYSFINANCIALSOFTWARE 1348LOUVAIN-LA-NEUVE		13.871 13.158	8.691 7.971	228 - 130 -	81 73	- -	47,25 30,82	1,15 0,78
SOF 244	▲ OBJECTWAY 2800MECHELEN	01	13.744 10.819	6.927 5.521	1.199 120	40 40	56,51 4,95	24,33 26,38	1,16 1,33
SOF 245	▲ JARVISS 9080LOCHRISTI		13.702 7.107	2.547 1.655	680 445	14 8	133,79 107,31	7,64 17,48	1,05 1,12
SOF 246	▼ NEWERATECHNOLOGYBENV/SA 1932ST.STEVENS-WOLUWE		13.658 15.191	5.454 5.948	11 174 -	43 48	0,85 -	16,96 18,00	1,21 1,23
SOF 247	▲ SEQUOIABUSINESSCOMMUNITY 1000BRUXELLES		13.550 14.181	1.509 1.579	167 - 408	1 -	- 10,99	35,60 40,78	0,93 0,91
SOF 248	▼ DEVOTEAMGCLouDBELUX 1831DIEGEM		13.533 12.085	9.898 8.401	2.773 1.999	57 55	130,61 127,46	11,48 9,92	1,12 1,10
SOF 249	▼ CODIT 9050LEDEBERG		13.532 13.534	6.366 6.792	516 1.319	62 57	13,67 40,44	69,09 59,11	3,15 2,35
SOF 250	▲ EURICOM 2800MECHELEN	26 01	13.516 12.445	8.496 8.297	551 515	92 94	26,09 40,08	56,73 39,23	1,68 1,64
SOF 251	▲ BUSINESSSELEMENTSREPLY 1200BRUXELLES		13.509 13.199	5.151 7.080	131 - 925	55 63	- 41,16	45,85 40,79	1,78 1,59
SOF 252	▼ RMC 2550KONTICH		13.499 13.345	2.423 2.212	1.125 852	9 11	15,26 13,65	76,82 73,68	4,25 3,73
SOF 253	▲ NIMBUZ 2800MECHELEN		13.494 12.294	335 254	80 69	2 2	31,02 38,74	8,76 5,68	1,09 1,06
SOF 254	▼ DEUTSCHETELEKOMGBS 1831DIEGEM		13.341 13.836	5.453 6.491	1.051 1.486	22 22	19,94 28,20	49,57 54,01	2,24 2,52
SOF 255	▲ INTEGRATEDSOLUTIONS 1410WATERLOO		13.296 2.716	2.287 2.716	1.715 1.631	2 2	23,24 28,42	85,63 79,83	6,94 4,95
SOF 256	- MAK-SYSTEM 1000BRUXELLES		13.108 9.430	860 571	348 228	- -	7,22 5,10	74,06 65,01	3,63 2,72
SOF 257	▼ C-VALUE 2550KONTICH		12.943 12.899	563 543	402 138	1 4	36,45 19,65	30,37 24,04	1,44 1,31
SOF 258	▼ EUNPARTNERSHIP 1040BRUXELLES		12.926 13.105	7.100 6.435	911 361	90 90	14,01 6,46	38,67 32,16	2,60 2,19
SOF 259	▲ PLAT4MATION 2800MECHELEN		12.857 6.860	6.244 6.860	375 733	52 54	11,79 26,09	41,08 41,99	1,64 1,67
SOF 260	▲ CONNECTIFY 8730BEERNEM		12.848 10.102	5.042 3.906	906 266	36 35	13,58 4,59	65,98 64,64	2,40 2,13
SOF 261	▼ KNXASSOCIATION 1831DIEGEM		12.643 11.920	3.312 2.023	883 366 -	15 17	18,30 -	68,62 73,24	3,06 3,51
SOF 262	▲ KAIRONLABS 2600BERCHEM		12.546 5.694	12.546 5.694	10.081 4.267	14 9	344,81 429,93	78,08 19,34	2,64 0,92
SOF 263	▲ GEOSOLUTIONS 2650EDEGEM		12.506 12.440	7.320 6.906	623 1.410	83 82	16,40 44,42	63,77 54,58	2,57 2,08
SOF 264	▼ SEMETIS 1080BRUXELLES		12.320 12.917	3.921 4.889	1.021 1.355	41 48	257,67 154,78	8,17 12,23	1,09 1,12
SOF 265	▲ CRONOSIT4C 2550KONTICH		12.246 11.528	844 764	69 56	3 3	32,52 38,72	3,55 2,66	0,91 0,90
SOF 266	▼ ALPEGATMSBELGIUM 1930ZAVENTEM		12.228 11.145	3.337 2.074	847 937	25 29	18,00 24,29	38,82 34,11	0,79 0,73
SOF 267	▲ AXWAYBELGIUM 1000BRUXELLES		12.215 9.767	3.777 3.270	66 - 154	18 14	- 13,32	4,45 6,69	0,83 0,68
SOF 268	- VANDENBROELE 8200ST.ANDRIES		12.196 10.186	12.145 10.178	1.248 1.399	107 91	23,88 31,78	43,78 54,07	1,04 1,12
SOF 269	▲ ADOBESYSTEMSBELGIUM 1831DIEGEM	06 06	12.155 11.567	12.155 11.567	1.397 1.198	33 37	37,14 50,65	65,41 52,62	2,82 2,02
SOF 270	▼ DOBIT 2250OLEN	01 01	12.122 12.781	3.727 3.460	153 87	53 56	4,20 2,50	52,95 46,42	1,87 1,55
SOF 271	▲ ARRAKIS 9000GENT		12.042 12.412	10.612 11.333	932 1.049	76 84	15,64 10,54	66,30 80,89	2,03 4,70
SOF 272	▲ STMICROELECTRONICSBELGIUM 1831DIEGEM		12.040 12.414	11.587 11.549	520 626	62 60	23,47 27,30	37,72 40,66	1,54 1,62
SOF 273	▼ DESIGNEXPRESS 2811LEEST		12.027 13.949	4.777 6.269	1.223 2.103	29 45	30,98 77,20	54,34 41,91	1,69 1,32
SOF 274	▲ ORGANI 2610WILRIJK		12.006 11.149	8.199 7.377	800 567	83 79	79,96 62,99	14,73 18,44	1,18 1,39
SOF 275	▲ ZFDIGITALSOLUTIONSBELUX 8900IEPER		11.905 13.100	1.290 1.299	349 378	9 7	12,45 15,37	66,87 49,61	3,00 1,98
SOF 276	▲ RENTASOLUTIONS 1932ST.STEVENS-WOLUWE		11.843 10.384	5.752 5.768	1.041 1.513	20 17	11,62 19,11	86,87 79,93	4,39 2,57
SOF 277	▲ ABERDEENSERVICES 1050BRUXELLES		11.838 10.695	1.371 1.337	2.036 1.656	4 3	36,91 47,59	56,64 43,14	2,25 1,71
SOF 278	▲ ADDACTISWORLDWIDE 1050BRUXELLES		11.748 11.309	1.308 728	447 - 6.237 -	2 2	- -	10,65 90,79 -	0,68 0,44
SOF 279	▲ HUBSPOTBELGIUM 9000GENT		11.732 13.287	11.377 12.818	4.423 4.874	34 33	147,41 -	36,28 87,23 -	1,44 0,25
SOF 280	▼ INTERGRAPHBELGIUM 1070BRUXELLES		11.564 11.829	5.512 5.203	445 290	31 32	12,39 9,23	57,35 52,54	2,19 2,00
SOF 281	▲ ASPENTECHEUROPE 1831DIEGEM	01 01	11.516 9.845	11.516 9.845	894 702	5 4	16,81 15,86	57,85 61,24	3,35 3,94
SOF 282	▼ IFACTOBUSINESSSOLUTIONS 2550KONTICH		11.331 10.822	4.729 4.202	888 919	38 32	54,19 58,32	32,03 28,10	1,37 1,36
SOF 283	▼ SYSTEMATDOCUMENTSOLUTIONS 1380OHAIN		11.326 11.978	2.110 1.360	301 - 831 -	20 22	- -	8,79 - 70,18 -	0,92 0,59
SOF 284	▲ INFOR(BELGIUM) 2100DEURNE		11.265 9.389	6.899 5.980	811 138	28 27	15,27 3,06	37,72 39,45	1,64 1,65
SOF 285	▼ CENTRAN 1348LOUVAIN-LA-NEUVE		11.196 12.565	5.766 5.330	830 926	56 58	6,90 8,21	73,23 67,69	3,38 2,65
SOF 286	- NVIDIA TECHNOLOGIESBELGIUM 9050LEDEBERG	07 07	11.061 3.866	11.061 3.866	761 253	20 15	75,05 100,00	37,02 15,31	1,55 1,17
SOF 287	▲ APPROACHBELGIUM 1435MONT-ST.GUIBERT		11.026 10.672	4.459 3.672	383 - 1.087 -	61 55	- -	38,45 38,89	1,32 1,42
SOF 288	▲ TCOG(THECONCEPTGROUP) 2300TURNHOUT		10.978 11.316	5.314 5.842	928 1.355	52 52	38,11 58,63	28,51 28,38	0,86 0,93
SOF 289	▲ THALES CYBERSOLUTIONSBELGIUM 1300WAVRE		10.924 6.284	3.102 1.281	323 - 1.505 -	26 22	- -	29,62 - 48,47 -	0,76 0,64
SOF 290	▲ NETIT 9620ZOTTEGEM		10.901 11.088	7.073 7.226	1.912 1.957	50 49	66,53 203,39	25,48 11,32	1,45 1,17
SOF 291	▼ ICAPPS 2000ANTWERPEN		10.884 12.488	5.320 5.785	221 272	61 73	14,20 20,35	43,97 36,48	1,55 1,32

RANG	NOM	CODES	CA 24 CA 23	VA 24 VA 23	BN 24 BN 23	EFF 24 EFF 23	BN/FP 24 BN/FP 23	FP/PT 24 FP/PT 23	CR 24 CR 23
SOF 292	▼ HYBRIDSOFTWAREDEVELOPMENT		10.840	6.837	1.780 -	30	-	49,09	0,53
	9820MERELBEKE		10.769	7.061	58	28	0,47	49,81	0,74
SOF 293	▼ HEWLETTPACKARDENTERPR.CDSBELGIUM	05	10.790	8.617	809	60	12,13	71,23	5,04
	1831DIEGEM	05	10.790	8.538	1.466 -	73	-	64,71	3,82
SOF 294	▲ S.B.I.M.	26	10.746	6.720	2.085	45	39,83	48,73	1,56
	6032MONT-SUR-MARCHIENNE	01	9.799	5.599	1.519	47	36,69	46,60	1,64
SOF 295	▼ IMAS		10.713	6.902	2.184	33	13,62	26,18	1,12
	2300TURNHOUT		10.052	6.990	1.614	33	11,65	20,43	1,08
SOF 296	▲ DATASENSE		10.662	4.430	1.130	40	26,11	65,79	2,81
	3500HASSELT		9.881	4.071	1.009	31	31,57	63,12	2,59
SOF 297	- DARTS-IP		10.653	6.817	4.047	5	28,62	56,44	1,57
	2600BERCHEM		9.874	5.950	3.256	7	32,26	42,29	1,31
SOF 298	▲ MERKATOR		10.625	6.396	63	49	2,12	19,50	0,78
	1731ZELLIK		9.698	6.004	160 -	49	-	19,95	0,77
SOF 299	▲ MI&S		10.507	6.127	151	58	7,21	43,35	1,76
	1930ZAVENTEM		9.704	6.288	370	58	17,66	43,40	1,76
SOF 300	▲ NAVITRANSINTERNATIONAL		10.473	3.426	324	24	39,56	11,28	0,78
	8500KORTRIJK		11.240	3.890	315 -	18	-	7,86	0,95
SOF 301	- INTERSOFTTELECTRONICS		10.450	6.501	87 -	69	-	4,62	2,01
	2250OLEN		9.142	4.485	1.428 -	58	-	6,04	1,26
SOF 302	▼ VAVATO		10.430	6.255	2.395	41	38,68	49,45	1,88
	2050ANTWERPEN		10.334	4.161	1.177	30	30,99	48,90	1,78
SOF 303	▼ CULTUURCONNECT		* 10.423	1.899	1.776 -	49	-	85,93	7,03
	9000GENT	*	11.966	4.641	808	39	8,48	90,92	10,72
SOF 304	▲ ADULTIMAINVEST		10.417	4.359	6.264	33	48,54	43,59	1,88
	8500KORTRIJK		10.999	3.611	467 -	34	-	33,90	0,93
SOF 305	▼ MSCSOFTWAREBELGIUM		10.361	9.612	3.825	46	25,99	81,32	8,05
	1435MONT-ST.GUIBERT		10.693	9.289	2.971	53	26,82	74,91	4,68
SOF 306	▼ LOCALYSEGROUP		10.323	419	3.557	-	62,77	47,82	1,07
	2650EDEGEM		10.127	389	303	-	14,36	26,33	1,04
SOF 307	- NORRIQFINANCIALSERVICES		10.320	7.380	665	74	55,96	27,12	1,31
	8790WAREGEM	19 *	4.495	4.495	616	37	117,71	14,47	1,13
SOF 308	▼ VERIZONTERREMARK		10.282	9.169	763 -	43	-	65,71	2,88
	1831DIEGEM		12.635	11.572	2.927	46	8,99	67,65	3,05
SOF 309	▲ THEOTECHNOLOGIES	04 18	10.226	9.434	2.673	35	69,25	39,31	0,62
	3001HEVERLEE		6.727	7.069	594	36	28,25	19,58	0,53
SOF 310	▲ BLUECRUXINTERNATIONAL		10.179	10.141	4.695	69	18,88	43,16	0,65
	9320EREMBODEGEM		7.586	8.627	8.511	61	42,19	40,13	0,41
SOF 311	▲ PSIMETALSBELGIUM		10.169	2.944	1.476 -	36	-	22,55 -	1,07
	1070BRUXELLES		11.085	4.220	474	33	81,06	11,98	1,24
SOF 312	▼ INFOTEL		10.088	3.058	96 -	12	-	1,71	0,40
	9042ST.KRUIS-WINKEL		9.942	2.377	20	9	6,44	2,55	0,62
SOF 313	▲ XPLORE		10.067	3.137	927	25	35,51	54,57	2,19
	2550KONTICH		7.550	2.711	467	27	25,47	46,93	1,87
SOF 314	▼ ZETESINDUSTRIES	09	10.057	5.942	7.906	27	12,01	82,20	1,23
	1130BRUXELLES	09	9.394	5.688	10.363	25	15,35	94,27	7,42
SOF 315	▼ SOFTWAREAGBELGIUM		10.050	3.831	21.548	19	749,90	6,53	1,07
	1160BRUXELLES		16.693	7.315	1.860	25	18,15	56,61	2,16
SOF 316	▼ VERMEGBELGIUM		10.002	3.796	2.051	6	20,07	55,05	2,15
	1210BRUXELLES		12.013	4.247	1.815	11	17,95	62,14	2,55
SOF 317	▼ MARITIMEIOTSOLUTIONS	04 29	9.927	3.801	525	2	17,02	39,94	1,06
	2030ANTWERPEN		-	-	-	-	-	-	-
SOF 318	▼ RANK1		9.920	2.556	34	32	4,18	23,74	1,31
	2550KONTICH		10.435	2.636	285	29	17,89	44,39	1,80
SOF 319	▲ INFOSUPPORT		9.829	7.266	1.200	64	88,39	37,81	1,47
	2800MECHELEN		8.548	6.525	1.148	57	84,54	40,22	1,49
SOF 320	▲ PRATO		9.807	7.873	149 -	67	-	49,93	1,16
	3510KERMT		7.790	6.688	950	49	26,20	48,16	0,95
SOF 321	▲ CUBISOLUTIONS	09	9.755	5.303	145	50	7,12	51,41	2,02
	3190BOORTMEERBEEK	09	9.597	4.543	112	44	5,92	44,74	1,77
SOF 322	▼ MEDEXEL		9.667	4.382	2.890 -	115	-	2,73 -	0,97
	1080BRUXELLES		9.957	5.718	2.229 -	115	-	4,34	1,05
SOF 323	▲ FORCEA		9.666	7.463	1.139 -	45	-	24,28	0,45
	1935ZAVENTEM		9.231	8.327	147	52	4,56	31,18	0,53
SOF 324	▼ DESCARTESSYSTEMSGROUP	07	9.587	9.981	1.111	58	8,51	74,04	1,52
	2500LIER	07	9.869	9.387	237	62	1,90	72,61	1,47
SOF 325	▼ GAMBIFINANCIALSOLUTIONS		9.549	4.248	9.567 -	66	-	75,91	1,71
	4020LIEGE		9.383	5.138	5.940 -	59	-	30,31	0,48
SOF 326	▲ EPICDATA		9.532	3.684	173	42	14,07	41,54	1,64
	2550KONTICH		8.637	3.264	1.004	33	51,26	53,68	2,13
SOF 327	▼ BREEXEUROPE		9.528	4.565	1.191	45	41,56	31,26	0,44
	9000GENT		11.883	5.194	319	71	13,16	28,18	0,54
SOF 328	▼ ICHOOSR		9.492	3.095	26	31	1,35	35,63	1,52
	2000ANTWERPEN		8.285	3.047	92 -	34	-	39,28	1,61
SOF 329	▲ PLATINION		9.450	2.525	302	19	15,45	29,89	1,42
	1000BRUXELLES		6.503	3.221	33 -	18	-	35,11	1,54
SOF 330	▼ PLANETOFCOMMERCE		9.401	3.847	457	43	32,96	45,34	1,80
	3500HASSELT		8.784	3.441	84 -	52	-	49,33	1,93
SOF 331	- OBJECTIVEBELGIUM		9.379	3.994	234 -	32	-	17,98	1,10
	9260WICHELEN		11.143	6.698	1.412	39	34,32	23,61	1,16
SOF 332	▼ FARMAD		9.356	4.253	20	38	3,19	7,25	0,52
	9120MELSELE		9.715	4.221	5	37	0,78	7,48	0,57
SOF 333	▼ FINSOURCE		9.353	1.530	73	18	14,17	34,93	1,52
	2550KONTICH		11.359	1.906	344	17	53,69	27,61	1,37
SOF 334	▲ COVALENS		9.297	684	629	-	93,15	22,13	1,27
	2550KONTICH		7.193	519 -	682 -	1	-	2,10	0,93
SOF 335	▲ INFRONT		9.288	3.622	1.264	22	55,32	48,67	1,92
	2550KONTICH		8.435	3.251	856	24	49,14	44,11	1,75
SOF 336	▲ SOREGAM		9.242	2.703	313	7	4,29	74,43	1,56
	4051VAUX-S.-CHEVREMONT		7.513	2.242	914 -	6	-	71,27	1,99
SOF 337	▲ BRIGHTFOXBELGIUM		9.238	2.122	207	20	22,69	38,52	1,60
	2550KONTICH		8.595	1.831	102	19	14,41	34,01	1,49
SOF 338	▲ CONTRIBUTEGROUP		9.130	143	226	-	8,47	60,35	2,52
	2650EDEGEM		7.942	87	3.531	-	28,38	86,72	7,53
SOF 339	▲ RADARAUTOMATION		9.092	6.056	556	57	32,88	16,57	1,25
	9880AALTER		8.565	5.914	481	54	32,38	16,40	1,24
SOF 340	▲ SNPSBELGIUM	05 *	9.085	9.085	493	35	19,40	53,78	1,79
	3001HEVERLEE	05 *	8.013	8.013	415	32	20,25	51,96	2,07
SOF 341	▼ AEXISINTERNATIONAL		9.065	697	196	2	3,13	34,79	0,95
	1932ST.STEVENS-WOLUWE		9.804	924	2.908	2	47,96	31,98	1,14
SOF 342	▲ KLARRIO	*	9.061	9.059	807	65	45,33	25,75	1,51
	2018ANTWERPEN	*	6.732	6.731	912	47	69,91	32,88	1,62
SOF 343	▲ ORTECBELGIUM		8.908	4.525	258	41	20,89	49,11	1,95
	3190BOORTMEERBEEK		9.623	4.558	239	45	24,42	41,46	1,66
SOF 344	▼ CHRONOSAANDELEIE		8.892	482	306	3	56,98	18,50	0,62
	8500KORTRIJK		12.028	293	37 -	2	-	6,53	0,74

RANG	NOM	CODES	CA 24 CA 23	VA 24 VA 23	BN 24 BN 23	EFF 24 EFF 23	BN/FP 24 BN/FP 23	FP/PT 24 FP/PT 23	CR 24 CR 23
SOF 345	▼ COMMVAULTSYSTEMSBELGIUM	09	8.885	2.417	165	7	31,14	6,05	1,06
	3001HEVERLEE	09	8.874	2.278	164	7	44,99	4,19	1,04
SOF 346	▲ QFRAME		8.882	4.509	591	39	28,18	55,79	2,22
	2550KONTICH		7.927	4.051	535	38	31,18	52,43	2,06
SOF 347	▲ PLANON		8.866	4.378	707	29	78,02	28,33	1,28
	2800MECHELEN		9.524	4.372	781	30	55,78	34,48	1,45
SOF 348	▲ CHECKPOINTSOFTWARETECHNOLOGIES		8.820	7.913	244	32	21,02	34,08	1,49
	1930ZAVENTEM		8.434	7.656	228	32	24,86	27,53	1,34
SOF 349	▼ PASSWERK	*	8.782	8.782	401	150	6,19	82,73	6,13
	2600BERCHEM	*	9.462	9.462	709	154	11,42	73,57	3,88
SOF 350	▲ HRMC		8.758	1.027	146 -	13	-	28,40	1,37
	2550KONTICH		6.065	1.503	187	13	15,17	54,48	2,07
SOF 351	▼ BIZTORYBELGIUM		8.752	2.407	99 -	27	-	40,11	1,50
	2550KONTICH		10.027	3.135	485	27	27,51	52,05	1,65
SOF 352	▲ IZIKO		8.742	3.955	4.080	35	371,73	11,79	0,29
	2160WOMMELGEM		7.532	3.990	1.534	26	140,42	12,73	0,26
SOF 353	▼ EXITAS		8.700	3.086	233	25	22,65	33,36	1,48
	2650EDEGEM		8.020	3.231	143	27	15,69	27,62	1,36
SOF 354	▼ XTREMEINTEGRATIONS		8.647	3.441	444	34	23,40	52,85	2,11
	2550KONTICH		8.466	3.068	242	34	14,04	48,28	1,92
SOF 355	▲ SIGMACONSO		8.552	4.289	1.485	13	71,55	23,36	1,29
	1070BRUXELLES		7.380	2.415	145 -	16	-	6,53	0,45
SOF 356	▼ SOLUTIONSDEVELOPMENTPROJECTS		8.491	1.625	185	12	-	25,72 -	0,96
	9100SINT-NIKLAAS		9.048	2.247	60	4	-	19,84 -	1,83
SOF 357	▲ NUTANIXBELGIUM	02	8.479	7.389	277	19	238,68	3,33	1,03
	2000ANTWERPEN	02	7.044	6.527	231	20	18,62	44,94	1,81
SOF 358	▲ AMARIS	*	8.476	7.174	224	66	39,50	26,70	1,36
	2030ANTWERPEN	*	8.103	6.907	103	63	29,96	16,92	1,20
SOF 359	▼ ELISION		8.302	4.576	1.500	36	41,67	65,21	2,86
	3500HASSELT		8.815	4.837	1.532	37	60,98	51,00	2,03
SOF 360	▼ NCRBELGIUM&CO		8.281	3.194	49	25	0,96	48,45	2,03
	1930ZAVENTEM		7.930	2.681	206	26	4,05	61,99	2,75
SOF 361	▼ SWEETMUSTARD		8.246	2.520	198	33	13,08	56,53	2,02
	8500KORTRIJK		6.722	1.845	129	33	9,76	47,57	1,70
SOF 362	▼ PROACTBELGIUM		8.215	2.099	388 -	18	-	0,87 -	0,99
	1831DIEGEM		7.468	2.203	52 -	17	-	8,11	1,08
SOF 363	▲ INTENSEC		8.188	1.405	356	9	22,50	63,07	2,64
	2550KONTICH		7.448	1.504	491	9	40,04	39,39	1,61
SOF 364	▲ SMARTINNOVATION	09	8.160	4.926	1.209 -	87	-	53,86	0,98
	1500HALLE	09	9.189	4.654	758	60	10,55	61,81	1,50
SOF 365	▲ CCVLAB		8.110	4.880	235	51	13,45	59,29	2,17
	8500KORTRIJK		7.796	4.849	545	50	36,02	23,47	1,23
SOF 366	▲ PARIMUTUELMANAGEMENTSERVICES	*	8.090	8.090	4.143	18	49,22	30,37	0,70
	1160BRUXELLES	*	5.746	5.733	2.282	17	53,40	20,09	0,44
SOF 367	▲ SIGGIS		8.047	4.318	851	32	53,06	21,50	1,27
	1731ZELLIK		7.051	3.774	545	29	35,12	22,11	1,28
SOF 368	▲ HYPERIONGROUP		7.985	584	162	6	2,35	73,28	1,01
	2550KONTICH		7.105	1.237	496	10	7,29	74,60	0,87
SOF 369	▼ PROGRESSOFTWARE	06	7.890	944	338	2	37,96	12,10	0,87
	1000BRUXELLES	06	7.654	964	285	2	7,59	53,43	1,61
SOF 370	▲ GEO-IT	*	7.884	7.884	5.304	28	227,89	61,35	2,38
	2600BERCHEM	*	7.484	7.484	5.012	26	179,93	74,61	3,61
SOF 371	▼ BRIGHTEST	*	7.866	7.866	216 -	121	-	13,52	1,15
	2550KONTICH		14.151	7.574	336	107	48,42	20,36	1,24
SOF 372	▲ SUIVO		7.825	3.323	830	32	47,05	31,52	1,13
	2650EDEGEM		7.491	3.056	89	34	9,55	18,72	0,91
SOF 373	▼ OVARRO		7.773	4.359	1.133 -	18	-	57,33	2,13
	1410WATERLOO		8.933	5.281	2.285	21	10,41	90,64	10,16
SOF 374	▼ UCAMCO		7.720	4.500	143 -	35	-	39,64	1,65
	9051ST.DENIJS-WESTREM		10.422	5.691	692	35	18,36	50,64	2,03
SOF 375	▲ ROSSELINTERACTIVEMEDIA		7.714	11.075	48	31	3,86	18,30	0,67
	1400NIVELLES		9.353	7.575	500 -	29	-	22,12	0,65
SOF 376	▲ CRONOSFINANCE		7.637	3.860	120	46	44,88	16,90	1,17
	2550KONTICH		6.909	3.434	66	43	44,99	9,15	1,08
SOF 377	▲ I8C		7.617	3.194	383	32	26,15	49,28	1,93
	2550KONTICH		7.234	3.010	518	28	45,53	35,54	1,53
SOF 378	▲ 4PSBELGIUM		7.591	3.046	51	30	9,19	18,52	1,18
	9051AFSNEE		4.962	983	594 -	18	-	21,56	1,21
SOF 379	▼ EFFICY		7.590	6.362	3.266 -	74	-	62,39	0,51
	1950KRAAINEM		9.119	7.275	1.805	82	1,89	63,09	0,51
SOF 380	▲ TOPDESKBELGIUM		7.551	3.288	241	38	17,99	27,77	0,62
	2600BERCHEM	*	3.821	3.821	193	44	17,49	26,15	1,25
SOF 381	▲ TWIPEMOBILESOLUTIONS	*	7.523	7.459	598	47	9,38	76,46	2,17
	3001HEVERLEE	*	7.278	7.261	1.522	39	26,02	73,72	2,20
SOF 382	▲ ASTENA		7.504	4.027	633	34	39,42	40,16	1,61
	2550KONTICH		6.368	3.156	460	33	23,32	53,74	2,06
SOF 383	▼ DNSBELGIQUE	*	7.480	4.435	940 -	37	-	19,22	0,86
	3001HEVERLEE	*	7.546	4.614	629 -	36	-	27,51	1,36
SOF 384	▼ PWCTECHNOLOGYCONSULTINGBELGIUM	01	7.474	4.081	-	47	-	77,93	4,53
	1831DIEGEM	01	8.120	4.835	-	59	-	50,07	2,00
SOF 385	- FINALYSEGROUP		7.437	193	57	-	1,98	39,92	1,38
	1210BRUXELLES		7.215	538	466	-	14,82	41,58	1,63
SOF 386	▼ SMARTSYS		7.436	3.340	147	42	19,43	37,46	1,55
	2550KONTICH		7.331	3.082	54	42	8,79	32,97	1,42
SOF 387	▼ PEOPLEWARE		7.425	5.289	678	50	84,55	26,95	1,06
	2500LIER		8.014	5.807	891	53	89,19	32,60	1,04
SOF 388	▼ AKTORKNOWLEDGETECHNOLOGY		7.360	3.238	74 -	20	-	60,75	1,65
	1000BRUXELLES		7.563	3.327	172	20	9,51	57,91	1,49
SOF 389	▼ AFASBELGIUM	*	7.277	7.277	677	51	6,14	68,73	0,27
	2550KONTICH	*	6.708	6.708	596	49	5,76	59,53	0,17
SOF 390	▼ M2Q		7.225	2.830	253	36	6,50	75,34	3,95
	2550KONTICH		8.527	3.697	761	39	20,46	67,26	2,98
SOF 391	▲ INNOPTUSBELGIUM		7.204	2.875	4.896	16	21,74	65,44	2,19
	8880LEDEGEM		5.951	2.363	2.139	15	12,13	56,87	1,45
SOF 392	▼ BASWAREBELGIUM		7.174	3.251	1.213	10	78,37	23,41	1,30
	9000GENT		6.625	2.113	1	11	0,18	6,34	1,06
SOF 393	▲ GIM		7.144	5.972	969	40	22,67	47,95	1,15
	3001HEVERLEE		5.705	5.066	546	37	18,61	33,48	0,98
SOF 394	▼ CLAERHOUTCOMPUTERENGINEERING		7.126	5.196	535	43	22,93	54,48	1,47
	9860OOSTERZELE		6.987	5.015	751	42	34,10	52,58	1,46
SOF 395	▼ VAIMOBENELUX		7.123	1.449	56	17	6,96	35,75	1,51
	3600GENK		7.856	1.745	193 -	20	-	32,15	1,42
SOF 396	▼ PHPRO		7.104	3.979	651	46	31,25	60,25	2,42
	2550KONTICH		7.432	4.172	636	48	40,20	45,18	1,75
SOF 397	▼ SCIA		7.065	6.792	1.655	24	27,17	46,84	1,68
	3500HASSELT		6.911	5.774	856	26	25,17	27,58	1,15

RANG	NOM	CODES	CA 24 CA 23	VA 24 VA 23	BN 24 BN 23	EFF 24 EFF 23	BN/FP 24 BN/FP 23	FP/PT 24 FP/PT 23	CR 24 CR 23
SOF 398	▲ PYRAMID		7.041	1.973	2.286 -	12	-	22,91	0,82
	1831DIEGEM		7.003	2.411	2.523 -	13	-	31,16	0,40
SOF 399	▼ KEYWARESMARTCARDDIVISION		6.957	3.318	373	35	6,16	44,59	1,63
	1930ZAVENTEM		6.851	3.313	753 -	34	-	64,98	2,55
SOF 400	- MEGABYTEAPPLICATIONS		6.902	2.257	399	18	115,14	9,48	1,01
	1800VILVOORDE	*	1.987	1.987	168	18	77,22	5,39	1,12
SOF 401	▼ ALLPHIBELGIUM	06 31 *	6.893	6.893	102 -	91	-	11,83	0,90
	2260WESTERLO		-	-	-	-	-	-	-
SOF 402	▼ ZETAGLOBAL		6.834	2.026	1.374 -	8	-	125,95 -	0,43
	1831DIEGEM		6.482	952	1.915 -	10	-	98,75 -	0,50
SOF 403	▲ EMIXAENTERPRISESOLUTIONS		6.822	4.097	202	24	44,05	16,35	1,16
	2018ANTWERPEN		5.437	3.667	38	20	15,00	9,26	1,09
SOF 404	▼ FINTRONIK		6.762	73	170 -	-	-	2,66	0,69
	1000BRUXELLES		9.627	455	120	1	36,70	5,40	0,75
SOF 405	▼ THEBUSINESSANALYSTSCENTRUM		6.746	2.066	12	17	0,77	69,56	2,47
	2550KONTICH		7.675	2.380	103	20	6,35	57,50	1,41
SOF 406	▼ AUDAXIS		6.729	2.771	443	35	21,65	52,96	1,65
	1420BRAINE-L'ALLEUD		7.396	3.790	472	39	29,38	41,53	1,34
SOF 407	▲ TOUCHPOINTMEDICAL		6.719	1.024	7.929 -	31	-	22,20	1,14
	9150KRUIBEKE		6.571	1.446	1.783 -	31	-	14,88 -	1,45
SOF 408	▲ TENFORCE		6.660	2.133	3.514 -	54	-	5,04	0,49
	3000LEUVEN		6.371	2.460	3.181 -	61	-	45,03	1,18
SOF 409	▲ SECWISE		6.565	1.356	174	15	15,83	48,87	1,91
	2550KONTICH		5.618	1.312	292	13	31,49	43,65	1,68
SOF 410	▼ IPERFORM		6.545	985	294	5	26,60	55,58	2,26
	2550KONTICH		5.981	1.002	283	5	27,99	47,60	1,91
SOF 411	▼ BKPARTNERS		6.523	754	654	4	38,93	39,83	1,01
	1000BRUXELLES		6.926	935	507	8	30,23	50,01	1,01
SOF 412	▼ IMMOVLAN		6.470	720	8.530 -	13	-	78,15	0,76
	1130BRUXELLES		6.973	1.439	1.592 -	14	-	88,30	1,06
SOF 413	▼ IDENTIT		6.452	2.031	472	17	29,31	54,67	2,18
	2550KONTICH		8.107	2.112	732	14	52,72	42,47	1,72
SOF 414	▼ BMSVISION		6.437	3.269	3.331 -	66	-	13,67	0,55
	8500KORTRIJK		7.671	4.965	878 -	62	-	52,64	1,37
SOF 415	▼ UPTIMETECHNOLOGIES		6.382	31	410 -	6	-	4,04	1,03
	2550KONTICH		7.620	293	201 -	6	-	16,43	1,19
SOF 416	▲ THEVALUEHUB		6.374	3.329	3 -	36	-	36,09	1,50
	2200HERENTALS		6.719	3.260	33	32	5,14	33,90	1,46
SOF 417	▼ SBICONCONSULTING		6.355	1.558	318	12	23,82	56,61	2,30
	2550KONTICH		7.106	1.897	457	15	40,92	46,45	1,86
SOF 418	▲ ADDON		6.353	170	117	-	35,90	35,50	1,54
	2550KONTICH		6.528	213	143	-	68,35	21,22	1,27
SOF 419	▼ IPTORBELGIUM		6.257	3.276	708	21	10,75	56,92	0,81
	9050LEDEBERG		7.280	4.214	704	25	11,98	51,17	0,74
SOF 420	- TECHWOLF	07	6.246	2.201 -	6.756 -	56	-	66,36	4,12
	9000GENT	07 21	3.499	117 -	3.468 -	39	-	65,70	2,50
SOF 421	▼ DYNATOS		6.241	2.249	389	18	27,10	34,73	1,52
	2550KONTICH		6.570	2.498	368	20	24,61	34,08	1,50
SOF 422	▲ UNIPARTNERSCONSULTANCY	*	6.229	6.229	97 -	81	-	18,02	1,04
	2840TERHAGEN	*	4.452	4.452	82	60	12,50	27,59	1,16
SOF 423	▼ ACCESSFROMEVERYWHEREBELUX		6.208	3.875	330	33	285,25	3,28	0,48
	1190BRUXELLES		6.220	3.893	40 -	41	-	5,96 -	0,45
SOF 424	▼ HESTIA		6.144	711	3	6	-	10,18 -	0,77
	2550KONTICH		6.894	93 -	191 -	1	-	8,90 -	0,79
SOF 425	▲ NISSTECH	*	6.139	6.139	29 -	73	-	10,19 -	0,85
	1140BRUXELLES	*	5.659	5.659	56	68	12,02	26,17	1,30
SOF 426	▲ SINCHBELGIUM		6.136	3.865	363 -	25	-	13,39	0,97
	2000ANTWERPEN		5.440	3.102	1.466 -	31	-	37,85	1,14




**Logiciels de gestion
d'entreprise**

**Facturation
électronique**
Peppol
The future is open


SOF 427	- CALIBRATE		6.115	2.693	288	30	61,07	27,58	1,35
	2550KONTICH		-	-	-	-	-	-	-
SOF 428	▲ CONNECTCONSULTING		6.097	1.682	60	20	19,10	17,80	1,21
	2000ANTWERPEN	*	1.939	1.898	61	25	23,90	15,05	1,13
SOF 429	▼ ALGORHYTHM		6.011	1.124	27 -	14	-	32,35	1,43
	2550KONTICH		6.177	1.085	15 -	16	-	27,52	1,32
SOF 430	▲ ACAGROUP		6.004	2.547	2.835	24	20,47	94,21	2,31
	3500HASSELT		3.567	304	430	-	3,58	88,48	1,14
SOF 431	▲ THEFLOW		5.975	1.914	150	14	47,34	20,13	1,22
	2550KONTICH		4.604	1.628	175	15	104,82	12,76	1,11
SOF 432	▲ QORVOBELGIUM	09 *	5.946	5.946	644	32	22,72	63,88	2,74
	9240ZELE	09 *	5.351	5.351	526	33	24,02	56,43	2,26
SOF 433	▲ GEMONE	04	5.940	2.790	77	21	3,18	56,05	1,80
	8790WAREGEM	04	5.992	1.462	5.359	22	227,43	55,79	2,10
SOF 434	▲ CREDON		5.928	1.415	865 -	25	-	22,86	1,18
	3980TESSENDERLO		6.198	2.104	356	22	23,80	51,43	1,76
SOF 435	▲ TEMENOSBELGIUM	*	5.911	5.911	3.669	12	22,13	68,71	3,19
	1310LAHULPE	*	5.605	5.605	2.980	12	23,08	65,58	2,90
SOF 436	▼ KONTRONPUBLICTRANSPORTATION		5.901	2.123	106	27	61,12	4,43	1,24
	1831DIEGEM		6.895	2.218	483 -	32	-	9,85 -	1,29
SOF 437	▼ GOODIXTECHNOLOGY(BELGIUM)	*	5.886	5.886	359	27	13,23	69,34	2,82
	3000LEUVEN	*	5.918	5.918	433	35	18,38	71,65	2,77
SOF 438	▲ MAINSYSBELGIUM	*	5.824	5.824	1.273	41	90,38	37,60	1,60
	1050IXELLES	*	4.839	4.839	801	39	77,36	36,01	1,56
SOF 439	▲ TEALPARTNERS	*	5.818	5.818	1.502	33	90,71	38,47	1,02
	2060ANTWERPEN	*	4.511	4.511	1.056	29	74,39	43,82	1,03
SOF 440	▼ VALANTICCPPT	*	5.802	5.763	182	54	9,75	19,71	1,91
	2640MORTSEL	*	4.895	4.833	71 -	50	-	17,98	1,78
SOF 441	▲ KUNLABORA		5.797	4.285	390	38	48,41	47,17	1,87
	2550KONTICH		4.355	3.597	422	35	101,49	27,53	1,36
SOF 442	▼ WISEMEN	01 29 *	5.765	5.758	632 -	97	-	21,91	0,87
	3590DIEPENBEEK		-	-	-	-	-	-	-
SOF 443	▲ C&WLOGISTICS	*	5.744	5.678	747	46	24,78	55,55	1,96
	8710WIELSBEKE	*	5.202	5.172	892	39	31,66	58,56	2,04
SOF 444	- DYNAMICS	04	5.742	2.078	297	14	14,86	49,56	1,92
	8930MENEN	04	489	160	788 -	1	-	23,20 -	0,08

RANG	NOM	CODES	CA 24 CA 23	VA 24 VA 23	BN 24 BN 23	EFF 24 EFF 23	BN/FP 24 BN/FP 23	FP/PT 24 FP/PT 23	CR 24 CR 23
SOF 445	▲ TELESERVICESYSTEMS	01	5.734	5.734	1.413	39	59,01	20,79	0,11
	8900IEPER	01	3.351	3.351	16 -	-	-	8,49	0,12
SOF 446	▲ ABANO		5.683	835	168	8	15,75	53,86	2,16
	2550KONTICH		4.894	1.223	404	9	42,25	46,27	1,85
SOF 447	▲ AMEXIOBELGIQUE		5.649	2.539	1.415	4	19,30	27,28	1,36
	1020BRUXELLES		21.752	7.392	5.089	4	86,04	26,33	1,35
SOF 448	▲ INTOPIX	01	5.625	5.344	1.834	30	22,67	67,51	3,38
	1435MONT-ST.GUIBERT	01	5.313	5.029	1.607	25	22,24	81,19	3,99
SOF 449	▲ EXTIABELGIUM	*	5.598	5.598	979	54	17,52	73,76	3,34
	1160BRUXELLES	*	5.357	5.357	1.202	48	26,09	67,16	2,67
SOF 450	▼ APTEANDRINK-IT		5.561	2.020	580 -	13	-	33,97 -	0,53
	9260WICHELEN		6.183	1.229	1.173 -	15	-	26,55 -	0,50
SOF 451	▲ LYTIX	09	5.559	2.291	119	26	17,99	38,19	1,60
	3190BOORTMEERBEEK	09	5.407	2.437	99	29	18,23	33,02	1,46
SOF 452	▼ IPTRADE	09	5.546	5.409	2.190	23	17,85	82,48	4,57
	4000LIEGE	09	6.096	5.689	2.298	23	8,18	92,56	12,05
SOF 453	▼ KEYWARETECHNOLOGIES		5.498	3.382	2.562	2	14,14	69,30	0,55
	1930ZAVENTEM		6.034	3.282	2.640	2	16,97	61,25	0,47
SOF 454	▲ INUITS	01	5.493	5.351	25	75	3,39	16,23	1,22
	2000ANTWERPEN	01	5.278	5.206	534	72	74,66	14,37	1,54
SOF 455	▼ IS4U		5.492	1.351	281 -	24	-	7,99	1,04
	2550KONTICH		7.138	2.656	2.805	30	201,50	21,63	1,20
SOF 456	▲ FAROS		5.480	4.500	751	44	31,05	65,54	2,87
	2550KONTICH		5.214	4.169	744	43	33,09	61,86	2,59
SOF 457	▲ DOBCOMEDICALSYSTEMS	*	5.469	5.469	1.593	33	46,53	45,13	1,72
	9050LEDEBERG	*	4.337	4.336	368	36	20,07	50,28	1,79
SOF 458	▼ SKYFORCECYBERSECURITY		5.458	7.636	71	59	-	3,18 -	0,37
	1050BRUXELLES		4.650	6.057	223	43	-	4,90 -	0,35
SOF 459	▲ WORKDAYBELGIUM	07	5.454	5.454	209	19	22,81	45,35	1,82
	1050BRUXELLES	07	5.722	5.722	214	21	30,38	31,56	1,45
SOF 460	- TACTA		5.447	22	1	-	1,75	3,98	0,95
	1200BRUXELLES		4.985	14	3	-	6,74	3,68	0,94
SOF 461	▲ OXYACONSULTINGBENELUX	*	5.444	5.444	1.404	37	45,36	63,57	2,69
	8500KORTRIJK	18	6.603	6.603	2.602	31	65,02	53,76	2,12
SOF 462	▲ GLOBALSIGN	*	5.431	5.431	599	25	21,60	50,96	2,03
	3000LEUVEN	*	5.103	5.103	219	24	7,92	57,02	2,32
SOF 463	▲ AEROSPACELAB		5.429	12.621	11.480 -	185	-	57,56	0,92
	1435MONT-ST.GUIBERT		-	3.295	11.930 -	151	-	52,12	0,96
SOF 464	▲ ROBOVISION		5.415	1.001 -	12.982 -	92	-	85,44	5,77
	9000GENT	*	4.942	4.343	4.615 -	75	-	59,67 -	1,79
SOF 465	▲ DATALINEHOLDING		5.412	2.613	382 -	42	-	81,24	1,24
	8210LOPPEM		5.638	3.058	412	39	4,40	83,08	1,83
SOF 466	▼ ATSAIT-ADAPTABLETECHNOLOGYSERV.	*	5.399	5.399	81	55	16,97	28,76	1,39
	1050BRUXELLES	*	6.938	6.938	74 -	72	-	23,02	1,28
SOF 467	▲ CTGITS	*	5.349	5.349	593	68	42,09	39,40	1,65
	1300WAVRE	*	3.993	3.993	26	59	3,16	34,58	1,53
SOF 468	▼ STREAMSOFTWARE	01	5.343	5.343	1.290	39	70,95	26,52	1,06
	2600BERCHEM	01	4.731	4.731	2.005	37	56,83	56,04	2,03
SOF 469	▲ B-BRIGHT	04	5.326	5.320	4.159	19	1.099,04	7,33	1,06
	8830GITS	04	3.363	3.357	2.438	15	678,24	7,07	1,06
SOF 470	▲ EVOLANE		5.321	1.179	188	12	10,88	56,20	2,22
	2550KONTICH		5.794	1.385	376	12	24,46	53,25	2,08
SOF 471	▼ WORTELLBELGIUM	*	5.316	5.316	204	48	22,32	26,61	1,14
	9000GENT		12.076	5.995	771 -	63	-	15,02	0,99
SOF 472	- UBERBELGIUM		5.277	2.687	339	10	18,50	46,87	1,81
	1040BRUXELLES		3.056	2.424	191	12	12,83	65,19	2,61
SOF 473	▲ HERMESENGINEERING	01	5.266	4.296	202	50	10,15	51,13	1,74
	1400NIVELLES	01	4.651	3.553	162 -	47	-	54,46	1,85
SOF 474	▲ ASDAEX	*	5.236	5.236	109	53	8,64	17,96	1,19
	1420BRAINE-L'ALLEUD	*	4.998	4.998	183	51	14,43	21,62	1,30
SOF 475	▲ DATAINNOVATIONSEUROPE		5.227	2.482	56 -	16	-	41,16	1,56
	1040BRUXELLES	*	2.471	2.471	25 -	17	-	46,03	1,56
SOF 476	▲ PROVIDIT		5.206	1.885	217	13	17,69	56,11	2,26
	2550KONTICH		4.024	1.454	493	13	37,64	64,38	2,78
SOF 477	▲ OBASI	*	5.178	5.177	38	44	2,79	33,41	1,15
	3300TIENEN	*	4.251	4.251	69	40	5,30	35,28	1,11
SOF 478	▼ METHISCONSULTING	*	5.147	5.147	1.597	39	98,74	51,99	2,05
	2060ANTWERPEN	*	5.646	5.646	2.041	41	135,05	41,19	1,68
SOF 479	▲ IMIO	*	5.141	5.141	238	53	32,59	24,49	0,94
	5032ISNES	*	4.653	4.653	250	49	50,86	11,90	0,86
SOF 480	▼ ORDIGES		5.128	2.825	14	33	0,94	47,76	1,64
	1200BRUXELLES		5.401	3.132	77	33	5,30	44,18	1,46
SOF 481	▼ DATACAMPBELGIUM	*	5.118	5.118	474	33	25,33	67,16	2,83
	3010KESSEL-LO	*	5.754	5.754	271	37	19,42	49,04	1,80
SOF 482	▼ SHEHERAZADEDEVELOPPEMENT		5.111	2.710	220	21	16,17	53,33	0,97
	1020BRUXELLES		5.072	2.362	3	22	0,27	50,73	1,20
SOF 483	▲ ASUGOCONSULTING	*	5.110	5.093	41	52	3,46	32,30	1,44
	1200BRUXELLES		9.094	4.813	110	57	9,69	31,28	1,33
SOF 484	▲ EONIX		5.091	4.010	4	51	0,28	60,61	1,78
	7000MONS		4.319	3.473	205	45	13,75	62,48	2,96
SOF 485	▼ SYSTEMATTALENTSOLUTIONS		5.069	3.025	499	36	74,42	51,45	2,06
	1380LASNE		5.208	2.912	71	42	41,33	15,59	1,18
SOF 486	▼ TWOPOINTO		5.062	1.766	59 -	27	-	46,81	1,87
	2550KONTICH		5.011	1.795	151	24	18,99	41,42	1,70
SOF 487	▲ HSBCAD	*	5.060	5.023	1.219	15	17,83	75,88	2,30
	9051AFSNEE	*	5.595	5.595	2.565	12	60,98	53,38	1,44
SOF 488	▲ IFACTOINDUSTRYSOLUTIONS		5.023	1.319	289	8	34,76	54,22	2,16
	2550KONTICH		4.224	1.280	458	6	84,38	33,44	1,49
SOF 489	▲ FIRST-IT		5.003	1.960	21	29	-	48,98 -	0,54
	2800MECHELEN	*	2.656	2.656	179 -	48	-	57,92 -	0,52
SOF 490	▲ HOUSEOFINVEST	*	5.000	4.852	469 -	22	-	48,70	0,58
	8500KORTRIJK	*	5.477	3.310	973 -	23	-	62,58	0,68
SOF 491	▲ ADIUTUM	*	5.000	5.000	623	56	69,72	30,85	1,45
	1050BRUXELLES	*	4.405	4.405	576	51	59,29	34,80	1,53
SOF 492	▲ SOLVENTURE	09	4.982	4.982	861	41	27,81	42,68	1,66
	9000GENT	09	4.067	4.067	303	35	12,97	37,98	1,56
SOF 493	▲ EUROFINSGSCTTRANSF.&OPERAT.EXC.		4.939	2.942	145	31	214,44	5,36	1,04
	1160BRUXELLES		5.961	3.883	256	30	378,31	5,30	1,04
SOF 494	▲ APVINE		4.870	1.222	137	13	73,16	13,10	1,07
	2550KONTICH		3.293	829	176	8	349,69	5,10	0,97
SOF 495	▲ SEPTTEONOTARYSOLUTIONSBE	*	4.870	4.829	482	41	15,87	42,37	1,17
	1930ZAVENTEM	*	2.600	2.600	966	11	27,27	65,45	2,89
SOF 496	- INPRINTA		4.848	260	190	1	21,76	72,54	8,07
	2300TURNHOUT		4.883	265	147	1	19,75	63,87	4,82
SOF 497	▼ EUROPEANDYNAMICSBELGIUM	*	4.844	4.842	252	45	6,95	75,64	4,01
	1040BRUXELLES		7.407	5.471	337	52	9,99	70,98	3,33

RANG	NOM	CODES	CA 24 CA 23	VA 24 VA 23	BN 24 BN 23	EFF 24 EFF 23	BN/FP 24 BN/FP 23	FP/PT 24 FP/PT 23	CR 24 CR 23
SOF 498	▲ NOEST		4.829	435	157 -	17	-	28,69	1,20
	8500KORTRIJK		6.061	1.939	702	18	95,04	38,92	1,48
SOF 499	▲ 5THFLOORSOFTWARE	★	4.823	4.823	422	40	38,18	35,78	1,71
	1310LAHULPE	★	4.810	4.810	224	39	23,98	19,61	1,32
SOF 500	▼ ACSONE	★	4.791	4.791	641	25	17,39	59,21	1,86
	1410WATERLOO	★	4.287	4.287	430	24	14,12	56,80	2,15
SOF 501	▼ B-INSIDE	★	4.777	4.773	561	43	43,60	29,79	1,20
	8791BEVEREN-LEIE		9.943	4.631	369	41	50,91	14,31	0,97
SOF 502	▲ LINKMEDIA	★	4.738	4.738	3.056	9	388,06	41,13	1,46
	2242PULDERBOS	★	3.571	3.571	2.190	8	282,23	57,82	1,73
SOF 503	▲ ZETICON		4.737	2.126	461 -	27	-	5,27 -	0,60
	9050LEDEBERG		3.878	2.529	13 -	27	-	13,20	0,70
SOF 504	▼ MAINSYSGROUP		4.732	1.149	523	8	7,39	61,44	0,76
	1050BRUXELLES		4.466	1.152	227	8	3,46	65,51	1,33
SOF 505	▲ SYNERGLASSOFT		4.729	3.825	1.365	28	56,62	37,45	1,03
	4140SPRIMONT		3.565	2.543	281	30	26,83	26,79	0,95
SOF 506	▲ IDA		4.709	2.159	59	25	7,43	54,67	2,18
	2550KONTICH		4.997	2.379	195	27	26,40	46,15	1,83
SOF 507	▲ ARCOINFORMATION	★	4.707	4.707	449	34	34,43	16,55	0,52
	2800MECHELEN		10.211	4.385	199	34	23,30	11,53	0,52
SOF 508	▼ THEBEEHIVE		4.697	2.079	272	19	15,65	72,43	3,61
	2550KONTICH		5.604	2.126	215	18	13,83	64,85	2,83
SOF 509	▲ ELEVATE-IT		4.692	1.300	280	12	86,26	19,35	1,12
	2550KONTICH		3.732	1.032	267	10	108,45	15,88	1,08
SOF 510	▲ ZERON		4.688	3.276	1.286	10	50,50	43,75	0,77
	2018ANTWERPEN		5.241	3.345	1.984	10	139,20	27,38	0,60
SOF 511	▲ GCINNOVATE		4.649	313 -	389 -	-	-	66,78 -	0,60
	2550KONTICH		3.333	304 -	354 -	-	-	99,53 -	0,50
SOF 512	▲ J.D.-CONSULT	★	4.644	4.644	1.828	28	90,47	55,14	1,97
	3140KEERBERGEN	★	3.590	3.590	1.083	25	49,41	57,00	2,54
SOF 513	▼ FUJITSUTALENTBELGIUM	09 ★	4.630	4.630	98	71	12,66	23,84	1,37
	1831DIEGEM	09 ★	5.430	5.430	44	81	6,46	27,45	1,62
SOF 514	▲ STARIONTECHNOLOGIES		4.621	340	517 -	9	-	13,98 -	0,87
	1831DIEGEM		2.717	334	221 -	6	-	6,28 -	0,93
SOF 515	▲ SOLITA	★	4.619	4.551	70 -	54	-	5,78	1,04
	3001HEVERLEE	★	3.342	3.342	708 -	50	-	7,59	1,06
SOF 516	▼ DATALUMEN		4.615	1.023	382	6	21,66	61,22	2,58
	2550KONTICH		3.916	664	222	4	16,03	54,71	2,21
SOF 517	▼ HEALTHCONNECT	★	4.613	4.558	1.022	13	30,35	45,12	0,92
	1800VILVOORDE	★	4.264	4.264	151	17	6,46	40,69	0,51
SOF 518	▲ CAPYX	★	4.612	4.612	27 -	51	-	13,57	1,10
	1030BRUXELLES	★	4.378	4.378	72	45	23,89	18,58	1,17
SOF 519	▲ FASTBACK	23 ★	4.605	4.605	2.320	14	52,72	73,46	1,15
	5101ERPENT	04 ★	3.120	3.113	1.531	11	43,26	75,47	0,73
SOF 520	▲ SMARTCARREPAIRGROUP		4.605	1.813	169	24	-	4,77 -	0,67
	2550KONTICH		4.016	1.719	232	23	-	17,23 -	0,70
SOF 521	▼ SIOUXTECHNOLOGIES	★	4.572	4.572	428	43	17,70	77,80	4,44
	2200HERENTALS	★	4.475	4.475	343	43	17,20	72,92	3,61
SOF 522	▲ GPIXEL	★	4.548	4.548	699	32	21,57	22,14	1,21
	2018ANTWERPEN	★	3.719	3.718	192 -	32	-	25,41	1,27
SOF 523	▲ ACAPELAGROUPBABELTECHNOLOGIES		4.548	5.257	951	29	20,02	62,86	1,21
	7011GHLIN		3.996	4.808	621	28	12,18	61,23	0,83
SOF 524	▲ ZENTRICK	★	4.526	4.526	143	25	3,07	58,24	2,24
	9051AFSNEE	★	3.873	3.873	238	22	5,26	80,82	4,72
SOF 525	▲ APPSYSICTGROUP	01 ★	4.524	4.509	41	55	26,43	2,63	1,02
	3530HOUTHALEN	01 ★	3.683	3.683	17	51	15,08	2,91	0,80
SOF 526	▼ ALTIORE		4.513	1.770	28	24	-	36,76 -	0,62
	4650CHAINEUX		4.349	1.791	34 -	25	-	29,63 -	0,66
SOF 527	▲ ARCHERS		4.489	1.624	271	14	31,70	54,83	2,19
	2550KONTICH		4.672	1.582	308	13	52,76	34,51	1,51
SOF 528	- EURACTIVMEDIA		4.449	239 -	4.754 -	64	-	114,01 -	0,30
	1041BRUXELLES	★	747	747	2	29	2,45	28,13	0,64
SOF 529	▲ EXTIABELGIUMIT	★	4.438	4.438	790	39	24,30	76,49	4,25
	1160BRUXELLES	★	4.787	4.787	910	43	37,00	64,92	2,85
SOF 530	▼ CATECHNOLOGIES	05	4.385	4.216	362	9	9,58	70,99	3,45
	2800MECHELEN	05	3.802	3.673	132	8	3,87	76,98	4,34
SOF 531	▼ CGMLABBELGIUM	★	4.383	4.383	519	36	11,26	70,17	3,27
	4671BARCHON	★	4.370	4.370	524	33	12,80	64,98	2,79
SOF 532	▼ LEAPFORWARD		4.378	920	229	9	41,56	15,58	0,78
	9000GENT		5.800	1.206	258	11	51,25	18,53	0,98
SOF 533	- ONIT		4.373	1.142	1.691 -	5	-	5,42	0,30
	2000ANTWERPEN		2.153	252	1.484 -	7	-	4,69	0,57
SOF 534	▲ ENERVALIS	★	4.358	4.358	130	49	4,86	70,94	3,21
	3510KERMT	★	3.353	3.351	221 -	34	-	74,43	3,68
SOF 535	▼ FORMICA		4.323	1.900	339	20	34,25	49,24	1,95
	2550KONTICH		4.560	2.436	458	23	70,54	29,98	1,42
SOF 536	▲ CRONOSUTILITIES		4.302	604	236	3	51,73	25,56	1,34
	2550KONTICH		3.501	570	268	2	43,12	41,41	1,71
SOF 537	▲ BRIGHTANALYTICS	09 ★	4.301	4.291	582	41	236,65	5,97	0,90
	8830GITS	09 ★	3.211	3.211	533	38	249,18	5,83	0,92
SOF 538	- FENEGO		4.292	2.446	615	23	31,71	69,30	3,21
	3500HASSELT		4.173	2.402	487	24	32,53	62,87	2,66
SOF 539	▲ AUBAY.PROMOTIC		4.287	1.516	91	18	9,85	46,79	1,87
	5001BELGRADE		3.476	1.860	170	21	18,22	50,82	2,02
SOF 540	▼ VEREYCKEN&VEREYCKEN	★	4.282	4.282	1.773	24	18,78	81,46	4,75
	2550KONTICH	★	4.484	4.484	1.435	21	16,28	75,38	3,66
SOF 541	▲ SWORDINTEGRA		4.258	776	131	9	5,66	71,74	3,54
	1150WOLUWE-ST.PIERRE		2.310	760	109	9	4,98	85,51	6,89
SOF 542	▼ DROPSOLID	★	4.254	4.254	327	45	22,39	44,79	1,50
	9000GENT	★	4.008	4.008	125	49	10,64	39,86	1,40
SOF 543	▲ ITLINKBENELUX		4.249	3.109	163	35	63,26	14,93	1,17
	1050IXELLES		3.549	2.387	153 -	29	-	5,12	1,05
SOF 544	▲ CAUDATA		4.242	1.801	240	21	24,24	44,33	1,71
	2550KONTICH		3.407	1.646	401	17	53,35	49,56	1,75
SOF 545	▼ EGOVA		4.242	18	3 -	-	-	16,77 -	0,86
	2550KONTICH		5.015	27	5 -	-	-	12,48 -	0,89
SOF 546	▼ STUDIOHYPERDRIVE		4.237	2.530	67	34	-	7,37 -	0,89
	2550KONTICH		5.510	2.424	132	40	-	11,58 -	0,84
SOF 547	▲ SODECO	★	4.236	4.236	1.675	23	163,69	25,34	1,20
	8800ROESELARE	★	4.343	4.341	1.899	21	122,65	36,18	0,67
SOF 548	▼ NOVEMBERFIVE	★	4.234	4.234	211	42	17,29	27,26	1,37
	2000ANTWERPEN	★	5.195	5.194	421	51	41,71	28,90	1,40
SOF 549	▼ GHXEUROPE	★	4.232	4.231	197	28	14,30	28,91	1,35
	1050BRUXELLES	★	3.696	3.696	222	28	6,03	74,81	3,81
SOF 550	● CLDNITAPPLICATIONS	★	4.209	4.188	34 -	43	-	37,92	1,14
	2610WILRIJK	★	2.804	2.799	45	29	4,68	52,44	1,43

RANG	NOM	CODES	CA 24 CA 23	VA 24 VA 23	BN 24 BN 23	EFF 24 EFF 23	BN/FP 24 BN/FP 23	FP/PT 24 FP/PT 23	CR 24 CR 23
SOF 551	▲ CROSSPOINTSOLUTIONS		4.194	411	771	13	4,57	41,68	1,26
	2550KONTICH		4.307	1.064	1.239	11	7,70	42,12	1,37
SOF 552	▼ WOOC LAP	*	4.191	4.191	40	21	5,85	10,44	0,73
	1040BRUXELLES	*	5.083	5.083	264	24	45,72	10,35	0,76
SOF 553	- ONEGOALPRO		4.188	2.643	1.937	-	72,51	79,11	4,41
	1000BRUXELLES	*	243	243	182	-	24,73	87,32	7,40
SOF 554	▼ TOBAHRSOLUTIONS	*	4.183	4.183	642	42	-	16,86	0,58
	9050LEDEBERG	*	4.596	4.596	561	35	46,62	37,56	0,82
SOF 555	▲ AKXIOT	*	4.178	3.645	196	47	95,82	3,51	1,03
	5100WIERDE	*	4.497	4.497	779	40	9.126,48	0,20	0,99
SOF 556	▲ EPLAN	*	4.178	4.178	1.352	21	268,11	9,11	1,07
	3560LUMMEN	*	3.672	3.672	940	21	186,43	11,40	1,09
SOF 557	- SPARKLEDATACONSULTING		4.175	1.316	34	17	20,84	17,27	1,17
	3001HEVERLEE		-	-	-	-	-	-	-
SOF 558	▲ VINTECC	04	4.163	4.163	546	46	34,03	28,11	1,34
	8800RUMBEKE	04	3.459	3.459	783	34	72,90	20,84	1,32
SOF 559	▲ CRUXSOFT	*	4.147	4.147	484	47	32,30	35,08	1,35
	1140BRUXELLES	*	4.362	4.362	707	47	69,67	31,82	1,25
SOF 560	▲ NXTPORT		4.145	56	2.574	5	-	11,65	1,58
	2000ANTWERPEN		4.087	188	1.223	6	-	60,51	1,56
SOF 561	▲ COLLIDE		4.137	2.862	195	33	-	25,95	0,74
	2200HERENTALS		3.811	2.587	487	32	-	49,57	0,62
SOF 562	▲ SATELLIT	*	4.135	4.135	96	46	205,68	1,78	1,00
	1180BRUXELLES	*	3.809	3.809	215	48	478,45	1,73	1,00
SOF 563	▲ TELENCO	*	4.126	4.126	442	68	75,85	40,28	1,31
	1930ZAVENTEM	*	3.335	3.335	244	58	71,51	27,72	0,98
SOF 564	▼ COMPUTERMAGEMENT&SERVICES	*	4.119	4.026	1.797	11	41,78	54,51	2,14
	1800VILVOORDE	*	4.463	4.419	1.534	12	61,26	41,48	1,65
SOF 565	▲ AMARON	*	4.105	4.083	18	36	0,93	39,09	1,11
	8755RUISELEDE	*	3.428	3.414	21	34	-	42,12	1,20
SOF 566	▼ NEXT-ICT	*	4.100	4.100	30	66	11,76	13,49	0,84
	8500KORTRIJK	*	4.431	4.431	326	80	-	13,56	0,78
SOF 567	▲ BIGINDUSTRIES		4.097	1.710	295	15	22,85	71,32	3,48
	2550KONTICH		3.324	1.445	335	13	29,68	72,18	3,59
SOF 568	▼ GREENVALLEYBELGIUM		4.089	2.228	784	14	29,81	69,33	3,18
	2440GEEL		3.709	1.951	566	12	24,77	66,01	2,78
SOF 569	▲ INVOLVED		4.089	924	40	13	14,50	37,61	1,54
	2550KONTICH		3.780	779	114	10	47,93	30,25	1,39
SOF 570	▲ FALCONAUTOMATION		4.078	1.802	245	26	-	24,24	0,73
	3600GENK		3.905	1.817	92	25	-	2,21	0,97
SOF 571	▼ ACUMENCONSULTING	*	4.074	4.074	234	39	22,33	40,18	1,18
	3001HEVERLEE	*	4.118	4.118	597	39	62,36	34,19	1,29
SOF 572	- DATAMINDED	*	4.056	4.018	1.012	27	88,79	34,15	1,19
	3000LEUVEN	*	3.627	3.603	788	24	87,14	32,92	1,17
SOF 573	▼ SPLENDIT	*	4.055	4.055	8	65	0,88	22,91	1,30
	1853STROMBEEK-BEVER		11.206	4.699	48	75	-	21,72	1,34
SOF 574	▼ IADVISE		4.047	1.950	71	26	7,97	55,63	2,22
	2550KONTICH		4.247	2.160	459	24	40,24	62,79	2,65
SOF 575	▲ EXSERTUS		4.020	2.268	354	21	160,72	16,52	1,16
	2550KONTICH		4.063	1.911	209	20	78,21	22,27	1,24
SOF 576	▼ VISMABOUWSOFT	*	4.012	4.012	119	19	-	54,91	1,92
	8377MEETKERKE	*	3.708	3.702	1.330	20	33,99	59,10	1,53
SOF 577	▼ MONIN		3.991	988	208	10	15,30	56,32	2,22
	2650EDEGEM		3.611	1.310	413	9	35,80	59,32	2,42
SOF 578	▼ ELSTERENERGYICT		3.976	117	51	2	-	88,41	8,25
	1831DIEGEM		4.448	880	573	2	8,04	89,64	9,23
SOF 579	▼ UP-NXT		3.949	4.055	14.942	22	-	62,64	0,24
	9051ST.DENIJS-WESTREM		5.681	3.653	17.213	31	-	28,21	0,34
SOF 580	▲ COALITIONS		3.945	142	136	-	46,16	36,98	1,59
	2800MECHELEN		4.257	161	10	1	6,28	15,65	1,18
SOF 581	- ALTOGEE		3.931	1.723	139	26	375,99	3,30	1,02
	2550KONTICH		2.951	1.621	113	24	-	16,26	0,84
SOF 582	▲ EIGERNORTH		3.925	1.757	149	18	13,81	65,76	2,85
	2550KONTICH		4.309	1.889	331	16	35,51	57,54	2,29
SOF 583	▼ ELSYCA	*	3.920	3.920	77	19	-	36,35	1,53
	3018WIJGMAAL	*	4.435	4.435	1.528	17	51,24	49,83	1,92
SOF 584	▲ SUPERLINEAR	*	3.918	3.905	423	35	20,42	57,42	1,45
	1000BRUXELLES	*	3.257	3.226	372	31	18,01	55,84	1,84
SOF 585	- XANDORRABELGIE		3.905	1.862	333	19	-	15,02	0,89
	8500KORTRIJK	*	898	898	6	5	-	3,02	1,08
SOF 586	▲ VISIATIVBELGIE		3.902	771	54	8	-	36,23	1,64
	9300AALST		4.460	1.128	60	11	-	45,40	1,93
SOF 587	▲ CODESENSE		3.894	2.687	207	31	28,69	57,62	2,21
	2550KONTICH		3.674	2.390	197	29	38,18	41,95	1,45
SOF 588	▲ INTEGRATION.TEAM		3.880	1.335	179	15	25,19	56,89	2,15
	2550KONTICH		3.896	1.235	337	11	33,56	60,07	2,41
SOF 589	▲ BLUESQUARE	*	3.861	3.820	324	24	7,36	63,18	2,03
	1170BRUXELLES	*	3.649	3.546	930	23	24,68	64,55	2,01
SOF 590	▼ IDEALISCONSULTING	*	3.859	3.830	245	49	-	23,86	0,86
	1435CORBAIS	*	3.894	3.894	366	54	-	25,21	1,00
SOF 591	▼ INVIBESADVERTISING		3.858	1.954	10.665	4	-	70,12	3,11
	9052ZWIJNAARDE		3.411	1.561	2.615	4	9,48	76,52	4,52
SOF 592	▼ HIVED		3.838	78	1	1	-	6,94	0,93
	2200HERENTALS		3.406	31	76	1	-	6,57	0,94
SOF 593	▲ CUBIGO	*	3.834	3.834	490	22	6,48	63,40	0,82
	3500HASSELT	*	2.513	2.513	559	21	-	55,25	0,77
SOF 594	- PURESTORAGEBELGIUM	07	3.819	3.398	96	7	20,22	42,21	1,73
	1930ZAVENTEM	07	3.998	3.677	103	9	27,11	23,32	1,30
SOF 595	- MAYKER		3.814	1.377	321	10	53,15	39,74	1,63
	2550KONTICH	30	1.585	564	120	5	42,58	34,15	1,48
SOF 596	▼ BRYXX		3.781	1.582	208	14	23,37	60,17	2,50
	2550KONTICH		3.894	1.708	307	14	31,24	54,54	2,19
SOF 597	- DIGIT'EAUX	*	3.779	3.778	166	31	7,88	44,29	1,79
	4800VERVIERS	21	1.459	1.458	39	23	-	41,31	1,70
SOF 598	▼ SINUBE	*	3.777	946	342	13	-	53,26	2,16
	2550KONTICH		4.746	1.485	234	12	25,03	56,82	2,31
SOF 599	▼ BEWIRE		3.777	316	133	2	5,60	80,61	3,93
	2200HERENTALS		3.262	38	347	2	-	74,99	3,13
SOF 600	▼ KONATO		3.771	1.076	256	8	10,51	78,09	3,39
	2550KONTICH		3.036	1.892	916	7	42,04	75,93	2,85
SOF 601	▼ INTRIS	01	3.748	3.748	546	31	19,51	66,36	5,33
	2600BERCHEM	01	3.787	3.757	767	31	34,06	65,54	3,91
SOF 602	▲ FORMATECHNEWTECHNOLOGIES		3.744	1.362	5	15	0,40	71,84	3,53
	1140BRUXELLES	*	1.389	1.389	4	14	0,31	76,18	4,15
SOF 603	▼ MINDTHEGAP		3.736	444	176	2	18,92	64,31	2,81
	2550KONTICH		3.252	425	145	2	15,19	64,48	2,82

RANG	NOM	CODES	CA 24 CA 23	VA 24 VA 23	BN 24 BN 23	EFF 24 EFF 23	BN/FP 24 BN/FP 23	FP/PT 24 FP/PT 23	CR 24 CR 23
SOF 604	▼ C.I.H. 7000MONS	*	3.730	3.557	118	35	774	6759	308
		*	3.457	3.475	407 -	37	-	6263	267
SOF 605	▲ LEBONITSERVICES 8840OOSTNIEUWKERKE	*	3.716	3.714	624	36	1715	6891	350
		*	3.741	3.347	983	31	2993	6353	325
SOF 606	- TWSBELGIUM 9308HOFSTADE-AALST		3.713	1.216	360	8	2773	3797	159
			3.175	983	296	7	6422	2818	137
SOF 607	▲ ASTEKBELGIUM 9320EREMBODEGEM	*	3.693	3.693	63 -	46	-	3597	153
			4.574	3.562	292	41	3059	5809	236
SOF 608	▲ GIMWALLONIE 5032ISNES	*	3.681	3.681	649	25	2697	6407	167
		*	3.004	3.004	353	22	1799	6181	148
SOF 609	▼ ARDISINFORMATIONSYSTEMS 9880AALTER	01 *	3.672	3.671	2.159	19	24135	2575	125
		01 *	3.366	3.366	2.039	18	22798	2477	121
SOF 610	▲ TRESOENGINEERING 2030ANTWERPEN	01 *	3.644	3.643	2.753	8	5481	8483	608
		01 *	2.950	2.950	2.127	9	8817	5143	193
SOF 611	▼ INTERIT 9230WETTEREN	*	3.634	3.634	525	25	7069	1842	096
		*	3.740	3.710	61	29	2819	707	085
SOF 612	▼ BIZZDEV 7503FROYENNES	*	3.630	3.592	25	47	089	7365	229
		*	3.918	3.837	532	45	1725	7481	301
SOF 613	▼ VENTIGRATE 2550KONTICH		3.619	2.056	365	21	1036	8684	755
			3.803	2.254	521	21	1650	8322	591
SOF 614	- SYNTELLIGEN 9620ZOTTEGEM	26 *	3.617	3.617	2.700	-	12265	1016	111
		01 *	9	9	5	-	1166	2329	130
SOF 615	▼ SPARKCENTRALEUROPE 3500HASSELT	*	3.597	3.597	670	16	-	813 -	092
		*	3.845	3.845	990	17	-	1958 -	083
SOF 616	▲ 3-IT 2550KONTICH		3.589	884	2	14	-	069 -	096
			2.749	996	123	14	-	146 -	094
SOF 617	▲ LITTLEMISSROBOT 9000GENT		3.574	1.553	64	27	2871	1662	115
			2.813	1.457	112	26	5522	1673	115
SOF 618	▲ SIRUS 9820MERELBEKE	*	3.557	3.557	394	33	7409	2353	124
		*	3.147	3.147	214	30	15540	826	105
SOF 619	▼ CARFAC 9700OUDENAARDE	01 *	3.538	3.502	1.193	30	16344	2156	072
		01 *	3.631	3.620	932	31	21334	1551	077
SOF 620	▼ DYNAMIXJAVA 1410WATERLOO		3.537	2.797	229	32	1.11891	116	157
			4.633	3.791	546	42	2.66689	090	128
SOF 621	▼ SPLUNKSERVICESBELGIUM 1831DIEGEM	07 *	3.530	3.530	333	14	3536	2930	141
		07 *	5.699	5.699	92	16	1513	1765	121
SOF 622	▼ EMASPHERE 1348LOUVAIN-LA-NEUVE	*	3.522	3.522	1.264 -	43	-	2703 -	056
		*	2.761	2.761	2.163 -	48	-	079	069
SOF 623	▲ THEMASTERLABS 2550KONTICH	*	3.505	3.505	604	30	5360	3750	166
		*	2.788	2.788	350	27	2298	5353	246
SOF 624	▼ AMINDIS 1348LOUVAIN-LA-NEUVE	*	3.505	3.505	634	26	1359	8219	471
			4.104	3.044	675	22	1676	8132	454
SOF 625	▼ BMCSOFTWAREBELGIUM 1831DIEGEM	09	3.499	3.061	582	8	1245	8599	709
		09	4.077	3.527	288	9	705	7303	366
SOF 626	- EFFIXGROUP 8790WAREGEM	04 *	3.487	3.486	304	37	2513	2129	129
		04 17 *	3.913	3.912	488	27	4418	2859	166
SOF 627	▼ LOCALYSE 2650EDEGEM		3.486	478	177	3	1469	7912	479
			3.350	702	485	3	4719	5834	240
SOF 628	▲ LISAM.CLOUD 7190ECAUSSINNES-ENGHIEN		3.449	1.061	854	-	3858	6858	049
			3.186	979	687	-	3418	6383	115
SOF 629	▼ FLOWFACTOR 2550KONTICH		3.405	1.624	61	21	1510	3056	137
			3.452	1.792	114	24	3335	3859	157
SOF 630	▲ SENSOTEC 8490JABBEKE	*	3.401	3.401	141	32	1383	2359	087
		*	3.491	3.489	2	37	022	2253	090
SOF 631	▲ LEGILE 2550KONTICH		3.401	809	1	6	034	3145	144
			2.219	32	-	-	-	1191	108
SOF 632	▲ ANDROME 3590DIEPENBEEK	*	3.399	2.764	872	28	1402	8586	586
		*	2.787	2.787	6	28	010	6684	385
SOF 633	▲ PERSOLIS 1400NIVELLES	*	3.396	3.396	616	26	3275	5925	236
		*	2.484	2.484	143	27	1128	4256	165
SOF 634	▲ TRINERGY 1200BRUXELLES	*	3.394	3.394	2.272	13	3900	9408	1362
		*	2.962	2.954	2.094	12	5399	9200	983
SOF 635	▼ FERNVALLEY 2550KONTICH		3.375	2.641	159	28	1439	6187	262
			3.538	2.896	347	29	3663	5918	243
SOF 636	▲ STITCHD 2550KONTICH		3.371	1.769	307	19	3735	5772	234
			2.654	1.285	51	17	840	4579	177
SOF 637	▲ ADMINPULSE 2880BORNEEM	*	3.356	3.351	1.225	25	6325	3085	144
		*	2.621	2.621	671	24	9431	1511	118
SOF 638	▲ AMISTA 2500LIER	*	3.352	3.352	26 -	39	-	3784	155
		*	2.771	2.771	289	31	3708	2379	126

AMISTA

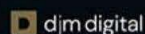
Services et solutions
innovantes pour SAP et
document management.

SOF 639	▲ CINCOMSYSTEMSINTERNATIONAL 1160BRUXELLES	04	3.336	856	790	5	9112	3294	145
		04	2.488	635	320	5	1801	5359	211
SOF 640	▲ TOGAETHER 2550KONTICH		3.328	1.800	427	16	5692	5763	203
			2.441	1.395	220	14	6818	3878	107
SOF 641	- NOVERASOLUTIONS 1180BRUXELLES	*	3.327	3.327	996	27	5410	5433	189
		*	2.981	2.981	772	25	4350	6345	231
SOF 642	▲ LETSBUILD BELGIUMSA 1420BRAINE-L'ALLEUD	*	3.321	3.321	133	18	-	11612 -	036
		*	2.422	2.422	135 -	18	-	17420 -	029
SOF 643	▼ KEYSTONESOLUTIONS 1210BRUXELLES	*	3.318	3.318	5	41	114	2050	118
		*	4.012	4.011	173	46	4284	1722	116
SOF 644	▼ NARATO 2550KONTICH		3.313	1.346	434 -	19	-	2200	074
			2.793	1.429	139 -	21	-	5903	123
SOF 645	▲ KPDSERVICES 3545HALEN	23 *	3.313	3.211	48	36	471	2865	115
		04 *	3.135	3.134	98	33	807	4035	159
SOF 646	▲ ASSUSOFT 2570DUFFEL	*	3.302	3.302	1.126	21	1.27246	299	074
		*	2.989	2.982	891	21	1.00724	345	070
SOF 647	▲ DYNAPPCO 2550KONTICH		3.299	1.746	542	13	4261	6985	329
			2.652	1.432	415	11	5683	5577	222
SOF 648	▲ JABBLA 9000GENT	*	3.255	3.255	1.156	16	2475	7022	227
		*	2.345	2.345	497	15	1395	6017	157
SOF 649	▲ Q-TOP 3530HOUTHALEN	*	3.249	3.249	1.801	13	3395	8766	770
		*	2.180	2.177	1.150	13	3283	8201	510
SOF 650	▲ SOLUZ.IO 2800MECHELEN		3.241	2.149	132	10	581	5357	104
			3.012	2.257	525	9	2457	4984	127
SOF 651	▼ TMANUS 2600BERCHEM	*	3.239	280	2.467	-	4075	8348	483
		*	1.487	259	1.126	-	3139	7032	241

RANG	NOM	CODES	CA 24 CA 23	VA 24 VA 23	BN 24 BN 23	EFF 24 EFF 23	BN/FP 24 BN/FP 23	FP/PT 24 FP/PT 23	CR 24 CR 23
SOF 652	▲ VANHESSEN	*	3.229	3.229	257	37	81,47	7,44	1,03
	3190BOORTMEERBEEK	*	2.933	2.913	80	37	22,43	9,98	1,06
SOF 653	▼ REALDEV	*	3.222	3.222	908	28	29,73	60,73	2,48
	1020BRUXELLES	*	4.128	4.128	1.745	27	71,30	44,03	1,73
SOF 654	▲ GLOBIS	*	3.218	3.218	1.014 -	27	-	23,98	0,35
	9320EREMBODEGEM	*	2.964	2.964	1.049 -	27	-	2,77	0,24
SOF 655	▲ SENSOLUS	09	3.213	3.205	1.060 -	21	-	48,97	1,48
	9000GENT	*	3.177	3.171	401 -	21	-	53,78	1,60
SOF 656	▲ SAGACIFY	09	3.208	3.208	1.389	17	69,27	46,30	1,36
	1150BRUXELLES	*	2.217	2.215	609	15	23,87	61,36	2,07
SOF 657	▲ MIMSOFTWAREBRUSSELS	*	3.197	3.197	19	27	13,40	26,86	0,92
	1000BRUXELLES	*	2.722	2.722	1	26	0,72	26,29	0,71
SOF 658	▲ ICASAENERGYSOLUTIONS	*	3.192	3.192	254	30	11,38	46,35	1,00
	3590DIEPENBEEK	*	2.979	2.979	271	28	13,73	47,81	1,08
SOF 659	▼ RAINCODE	*	3.192	2.092	724 -	22	-	55,08	1,42
	1000BRUXELLES	*	4.545	3.030	690 -	31	-	59,10	1,60
SOF 660	▲ ROOSEVELTSERVICESBELGIUM	*	3.191	3.191	4.734 -	3	-	1,27	0,12
	1000BRUXELLES	*	5.542	5.542	806 -	2	-	16,24	0,21
SOF 661	- ELMOS&PARTNERS	*	3.179	62	33	-	8,54	25,85	1,02
	2800MECHELEN	*	51	51	40	-	11,13	23,08	1,07
SOF 662	▲ B2CENGINEERING	*	3.172	3.172	355	29	39,01	32,22	1,35
	4347FRELOUX	*	2.500	2.500	93 -	30	-	24,22	1,10
SOF 663	▲ AGILIZ	*	3.159	1.580	161	16	50,45	30,90	1,42
	2550KONTICH	*	2.236	1.065	8 -	14	-	31,10	1,42
TOTAUX			24.016.731	7.897.247	1.167.597	54.327	12,70	39,50	1,31
			23.389.031	7.597.320	1.023.186	52.739	12,30	38,03	1,28

LOGICIELS INTERNET ET WEBDESIGN

WEB 1	● PROUNITY		355.180	3.190	771	21	32,83	4,10	1,00
	1150BRUXELLES		246.613	1.823	232	14	14,70	3,30	1,00
WEB 2	● GOOGLEBELGIUM		92.513	77.212	12.986	141	19,85	76,45	4,11
	1040BRUXELLES		94.096	75.980	12.471	145	23,78	66,67	2,89
WEB 3	▲ IOBELGIUM		85.536	44.151	121	353	0,64	18,23	0,52
	2200HERENTALS		46.221	25.922	278	246	1,47	18,14	0,25
WEB 4	▼ SOURCEAUTOMATIONBELGIUM		78.770	979	235	8	19,79	6,65	1,07
	1150BRUXELLES		78.188	714	328	9	34,40	3,95	1,04
WEB 5	▼ I-CITY	*	71.300	19.435	109	176	6,00	8,67	1,12
	1000BRUXELLES	*	62.543	16.908	199	159	11,61	9,40	1,16
WEB 6	▲ CRONOSBUSINESSSERVICES		40.524	575	124	4	66,78	1,79	1,02
	2550KONTICH		35.975	275	1 -	2	-	0,58	1,01
WEB 7	▼ FLEXCITYBELGIUM		30.581	5.215	1.516	21	271,83	3,67	0,98
	1060BRUXELLES		29.445	5.242	2.690	15	483,18	2,79	1,00
WEB 8	● UPTIMEICT		23.738	2.217	945 -	35	-	1,45	0,98
	4460MONS-LEZ-LIEGE		27.535	2.999	78 -	36	-	10,99	1,09
WEB 9	▲ MAXFLOW		22.751	11.845	9.343	4	115,48	77,83	3,95
	3001HEVERLEE		16.881	10.449	8.329	3	74,36	89,05	8,44
WEB 10	▼ PROXIMEDIA		19.574	20.847	885	187	4,76	67,27	2,55
	1190BRUXELLES		23.309	23.830	748	211	4,22	65,19	2,34
WEB 11	▼ SYNAMEDIAVIVIDITECEUROPE	01	17.805	15.030	464	86	14,74	37,28	1,54
	8500KORTRIJK	01	16.322	13.199	374	89	13,94	32,43	1,42
WEB 12	● THEREFERENCE		14.768	8.674	111	84	6,76	35,37	1,49
	9000GENT		16.095	8.541	57	91	3,70	28,04	1,31
WEB 13	▲ SHOPWEDO		13.450	4.318	1.273	27	38,05	52,02	1,98
	2800MECHELEN	*	2.514	2.514	495	31	23,86	43,59	1,41
WEB 14	▲ APPTWEAK		11.755	6.863	227	76	-	26,86 -	0,43
	1050BRUXELLES		8.981	3.511	3.177 -	79	-	43,96 -	0,60
WEB 15	▲ ZIMMO		11.475	6.588	1.694	47	18,68	82,97	4,88
	3012WILSELE		10.502	6.363	1.769	49	23,99	84,38	5,11
WEB 16	▼ CONTRIBUTE		10.975	2.372	289	26	16,77	44,96	1,35
	2650EDEGEM		13.162	3.073	438	30	25,11	44,94	1,45
WEB 17	▼ CONSILIOGLOBAL		10.211	1.350	168	1	0,30	78,62	3,56
	1050IXELLES		3.251	1.974	967	1	1,72	81,76	4,64



digital success partner

STRATEGY DEVELOPEMENT MARKETING

WEB 18	▲ MYDATA-TRUST		9.948	6.130	212	64	8,03	31,98	1,03
	7000MONS		9.649	6.180	248	71	9,03	36,43	1,15
WEB 19	▲ PAU		8.964	5.704	48 -	74	-	7,28	0,54
	2000ANTWERPEN		9.555	4.486	8	61	2,22	5,40	0,73
WEB 20	▼ INDEEDBELGIUMOPERATIONS	09	7.848	7.848	147	32	23,47	23,18	1,10
	1831DIEGEM	09	7.523	7.523	246	35	51,39	20,33	1,05
WEB 21	▲ FLOWSPARKS		6.479	4.217	1.197	40	19,17	63,97	1,18
	9000GENT		6.178	3.989	2.857	34	44,33	63,49	1,09
WEB 22	▲ DOCCLE	*	5.425	5.414	860	24	96,17	11,73	0,85
	1020BRUXELLES	*	4.675	4.646	423	21	1.235,65	0,47	0,58
WEB 23	▲ SORTLIST	*	5.243	5.148	1.080 -	24	-	37,13	0,87
	1300WAVRE	*	4.574	4.356	2.008 -	29	-	37,64	0,72
WEB 24	▼ JUNIPERNETWORKSBELGIUM		5.016	4.465	182	11	5,61	68,55	3,23
	1930ZAVENTEM		6.603	5.974	207	12	6,74	58,88	2,45
WEB 25	▲ ESIGN		4.867	3.176	1.261 -	36	-	6,37	0,87
	9000GENT	*	2.861	2.860	164	38	8,77	55,87	1,19
WEB 26	▲ EGSSIS	01	4.824	2.439	509	17	34,80	63,40	1,77
	9320EREMBODEGEM	01	2.163	2.163	459	16	36,61	61,54	1,76
WEB 27	▲ BILLIT	*	4.707	4.707	1.872	25	72,38	70,25	1,75
	9000GENT	*	2.777	2.777	730	22	75,11	47,05	0,78
WEB 28	▲ UBENCHINTERNATIONAL		4.555	4.553	323	43	19,50	57,75	1,46
	2300TURNHOUT	*	3.542	3.542	24	38	1,82	56,15	1,39
WEB 29	▼ CIPAL		3.765	1.764	1.981	23	12,56	29,81	6,87
	2440GEEL		5.839	2.961	656	23	4,15	28,55	4,15
WEB 30	- PREMS	20	3.663	2.889	2.063	2	109,00	90,48	10,43
	7080FRAMERIES		-	-	-	-	-	-	-
WEB 31	▲ SALONKEE	*	3.514	3.514	26	31	-	16,83 -	0,85
	1421OPHAIN-BOIS-S.ISAAC	*	2.488	2.488	88	26	-	6,17 -	4,81
WEB 32	▼ HBIP		3.473	1.667	221	6	12,49	10,97	1,01
	2018ANTWERPEN		4.500	1.469	443	5	28,16	12,11	0,93
WEB 33	▼ THEDIGITALS		3.446	462	92	34	7,38	35,79	1,23
	2550KONTICH		9.008	4.369	755	53	56,82	38,75	1,48

RANG	NOM	CODES	CA 24 CA 23	VA 24 VA 23	BN 24 BN 23	EFF 24 EFF 23	BN/FP 24 BN/FP 23	FP/PT 24 FP/PT 23	CR 24 CR 23
WEB 34	▲ DOTS&ARROWS		3.377	1.505	128 -	20	-	21,06	1,18
	2200HERENTALS		4.137	1.742	370	17	47,01	48,82	1,90
WEB 35	▼ TEAMWILLCONSULTINGBENELUX	*	3.237	3.237	597	23	29,04	32,48	1,46
	9080LOCHRISTI	*	2.857	2.857	571	22	39,18	21,15	1,25
TOTAUX			1.003.255	299.698	37.137	1.824	15,70	38,50	1,39
			820.560	267.700	32.362	1.732	14,84	36,58	1,30
TELEMARKETING, TELESERVICES, CALL CENTERS, CONTACT CENTERS									
TTC 1	- WENGAGE		100.281	65.573	9.785 -	1.315	-	6,14 -	0,95
	1831DIEGEM	22	100.625	69.966	7.609 -	1.336	-	20,91	0,93
TTC 2	▲ WENGAGEINTERNATIONAL		57.411	7.943	15.252 -	71	-	2,19	0,38
	1831DIEGEM		67.925	8.082	2.174 -	70	-	40,62	0,77
TTC 3	▼ N-ALLO		44.797	37.136	2.645	524	25,02	66,74	2,57
	6041GOSSELIES		53.297	46.466	5.142	540	39,77	68,28	2,77
TTC 4	▲ 24+		42.548	32.750	2.153	464	86,16	23,88	1,21
	2070ZWIJNDRECHT		43.427	33.414	3.539	427	141,66	19,10	1,17
TTC 5	▼ WALLONIEBRUXELLESCONTACTCENTER		40.813	27.858	939	397	18,28	38,93	1,70
	4430ANS		35.410	26.387	675	412	16,08	43,37	1,81
TTC 6	▲ NEWCOCOMMUNICATIONS		28.944	1.088	408	-	13,96	45,03	1,54
	1930ZAVENTEM		24.969	458	115	-	4,57	37,28	1,54
TTC 7	● MIFRATEL		26.840	13.304	46	231	0,17	41,98	0,43
	9000GENT		29.563	12.736	3.187 -	245	-	40,41	0,46
TTC 8	● DESTROOMLIJN		26.120	21.745	-	335	-	6,05	0,72
	9090MELLE		27.435	20.818	-	313	-	6,78	0,67
TTC 9	● B-CONNECTED		12.459	4.798	292 -	91	-	7,69	1,05
	1080BRUXELLES		12.292	6.019	126 -	105	-	12,88	1,05
TTC 10	▼ CALLEXCELL		12.363	9.263	1.728 -	166	-	12,44 -	0,55
	3800KERKOM-ST.TRUIDEN		16.045	12.032	4.655 -	227	-	11,13	1,15
TTC 11	● COMNEXIO		10.648	8.253	-	148	-	0,90	0,53
	6041GOSSELIES		9.923	7.452	-	140	-	0,89	0,50
TTC 12	● EBOS		7.351	4.203	308	74	193,89	5,33	1,05
	7700MOUSCRON		6.982	3.159	1.420 -	79	-	2,83 -	0,97
TTC 13	▲ EUROPASSISTANCESERVICES		6.104	665	370	-	62,77	13,45	1,41
	1000BRUXELLES		5.823	638	505	-	230,03	5,65	1,77
TTC 14	▼ HAPPYBEES	04 29	5.459	3.818	312	94	132,45	16,84	1,20
	4020LIEGE		-	-	-	-	-	-	-
TTC 15	▲ RINGPHONE	*	3.615	3.615	119	55	18,77	33,29	1,42
	8200BRUGGE	*	3.384	3.384	187 -	58	-	25,52	1,26
TTC 16	▲ ASMBELGIUM	*	3.316	3.316	735	48	95,90	45,58	1,54
	1050BRUXELLES	*	2.114	2.114	411	33	38,22	52,38	1,78
TOTAUX			429.070	245.329	19.022 -	4.013	38,83 -	25,74	0,84
			439.213	253.127	8.971 -	3.983	11,75 -	33,80	0,95
ARCHIVES - GESTION, SYSTEMES ET DESTRUCTION									
ABV 1	● MERAK		13.659	5.965	1.535	42	18,10	55,98	0,77
	2800MECHELEN		14.129	5.598	1.487	39	21,41	41,98	0,59
ABV 2	● IRONMOUNTAINBELGIUM		11.064	6.882	2.981	27	11,50	90,67	8,55
	1850GRIMBERGEN		10.154	4.679	1.809	27	7,89	86,38	5,57
ABV 3	▲ IGUANA		7.474	2.555	159	37	7,78	41,44	0,82
	1930ZAVENTEM		6.872	3.526	439	39	23,36	34,99	0,94
ABV 4	▼ BRUYNZEELSTORAGESYSTEMS		6.581	854	166	6	27,01	33,98	1,53
	1020BRUXELLES		7.055	1.045	225	7	28,14	23,01	1,31
ABV 5	▼ YOUSTON		5.298	2.769	202 -	38	-	24,79	0,82
	3600GENK		6.091	2.739	554	38	11,60	24,75	1,06
ABV 6	● INPUTFORYOU	*	3.920	3.920	518	44	47,86	44,66	1,56
	1702GROOT-BIJGAARDEN	*	3.337	3.337	433	41	46,36	42,54	1,37
TOTAUX			47.997	22.945	5.157	194	12,07	59,87	1,97
			47.638	20.925	4.947	190	12,92	52,11	1,57
CONTROLE D'ACCES ET INSTALLATIONS DE SECURITE									
ACC 1	● AUTOMATICSYSTEMS		64.743	20.575	151	227	4,16	8,20	0,80
	1300WAVRE		57.501	18.838	1.561 -	221	-	9,49	0,89
ACC 2	● ASSAABLOY		30.301	9.330	274 -	101	-	68,91	2,23
	8620NIEUWPOORT		29.405	9.755	562	101	8,64	42,82	1,39
ACC 3	▲ ETABLISSEMENTSVANLOFVELD		15.346	8.528	594	102	31,70	25,23	1,13
	4432ALLEUR		13.389	7.686	505	96	26,96	25,95	1,13
ACC 4	▼ FAACBENELUX		14.609	4.509	1.366	32	14,67	65,59	2,87
	8490JABBEKE		13.991	4.419	1.389	30	15,03	67,41	3,03
ACC 5	● ALLEGION		6.375	3.948	272	28	29,17	15,23	1,16
	1702GROOT-BIJGAARDEN		5.857	3.622	211	26	32,03	11,25	1,19
ACC 6	▲ IDTECH	*	5.584	2.747	203	29	7,29	54,65	2,97
	5032ISNES	*	2.352	2.352	108	25	4,16	50,67	1,74
ACC 7	▼ WPSBELGIUM		4.626	1.973	588	12	60,52	18,13	0,67
	1930ZAVENTEM		4.015	1.695	507	10	132,22	10,54	0,37
ACC 8	▲ ALFAPASS		3.711	1.745	783	10	156,25	15,76	1,04
	2000ANTWERPEN		3.281	1.428	474	9	96,09	17,22	1,00
ACC 9	- SALTOSYSTEMS	*	3.202	3.202	1.074	15	52,43	40,75	1,23
	1070ANDERLECHT	*	2.843	2.843	696	13	31,12	46,77	2,67
TOTAUX			148.495	56.557	4.757	557	16,81	28,36	1,11
			132.633	52.639	2.892	532	10,16	26,95	1,14
AUTOMATISATION									
ATM 1	● SIEMENS	04	376.668	136.450	23.228	792	32,93	32,51	1,80
	1654HUIZINGEN	04	472.907	142.852	19.155	830	27,18	31,65	1,78
ATM 2	● PROMATIC-B		89.516	46.196	7.172	413	58,73	15,78	0,83
	9880AALTER		84.954	41.010	5.474	364	51,06	15,28	0,78
ATM 3	▲ MEDITECH		63.563	11.337	2.522	80	31,81	16,24	0,99
	8870IZEGEM		55.058	9.194	2.043	83	37,79	11,95	1,03
ATM 4	▲ AGIDENSAUTOMATION		55.050	17.332	59	150	2,00	21,54	1,22
	2070ZWIJNDRECHT		22.783	10.481	306 -	115	-	10,36	1,07
ATM 5	▲ SCOTTAUTOMATION		51.648	12.846	2.044	91	32,98	23,91	1,24
	8540DEERLIJK	03	43.182	9.109	1.066	90	25,67	15,78	1,01
ATM 6	▼ BOSCHREXROTH		47.981	11.284	3.069	61	37,96	43,15	1,91
	1070ANDERLECHT		50.316	12.204	3.447	62	29,90	60,44	2,87
ATM 7	● AZO		42.553	20.092	4.337	130	40,74	27,11	1,29
	2050ANTWERPEN		45.828	19.853	4.156	127	20,47	40,57	1,61
ATM 8	▲ CAMCOTECHNOLOGIES		39.707	18.400	12	162	0,21	18,83	1,18
	3001HEVERLEE		33.539	15.640	1.746 -	171	-	19,72	1,29
ATM 9	▲ SICK		37.599	8.334	10.196	52	170,60	26,05	1,38
	1731ZELLIK		41.460	8.070	1.271	51	22,00	34,39	1,49
ATM 10	▲ CRESTRON	01	33.171	4.065	846	24	77,79	6,80	0,79
	2820RIJMENAM	01	28.891	4.214	824	27	35,20	15,25	0,49

RANG	NOM	CODES	CA 24 CA 23	VA 24 VA 23	BN 24 BN 23	EFF 24 EFF 23	BN/FP 24 BN/FP 23	FP/PT 24 FP/PT 23	CR 24 CR 23
ATM 11	▲ IPTEFACTORYAUTOMATION		31.884	12.331	2.214	104	9,63	19,26	0,77
	3600GENK		30.169	11.629	1.169	98	5,63	19,35	0,74
ATM 12	▼ DEMATIC		31.477	13.995	4.742 -	218	-	39,29	1,78
	2050ANTWERPEN		72.058	28.868	9.978 -	387	-	48,30	2,01
ATM 13	▲ PROCESSAUTOMATIONSOLUTIONS	09	31.361	15.858	1.254	167	4,36	74,07	1,20
	9120MELSELE	09	29.943	16.122	2.302	160	8,37	76,67	1,20
ATM 14	▲ CODIPACK		29.898	7.197	1.820	52	27,97	48,21	1,80
	2250OLEN		28.467	6.613	1.795	52	30,49	42,85	1,70
ATM 15	▲ CONTEC	10	27.421	13.504	1.991	139	36,94	32,94	1,37
	2030ANTWERPEN	10	28.177	15.774	2.682	146	50,60	33,34	1,39
ATM 16	▲ DYMOTEK		20.266	4.327	232	54	10,72	32,61	1,55
	2250OLEN	*	3.702	3.699	145	50	7,53	40,30	1,60
ATM 17	▲ IFMELECTRONIC		20.247	3.498	554	25	42,48	18,88	1,23
	1731ZELLIK		19.630	3.811	794	25	55,71	20,86	1,26
ATM 18	▼ BECKHOFFAUTOMATION		17.505	4.240	615	30	15,58	60,04	1,95
	3560LUMMEN		30.821	4.996	1.060	28	31,81	33,41	1,26
ATM 19	● MACQ		17.389	10.782	135	100	4,23	19,81	1,59
	1140BRUXELLES		20.287	9.684	152	96	4,97	16,90	1,57
ATM 20	▲ ROCKWELLAUTOMATION	04	16.972	21.229	969	93	14,70	46,37	2,00
	1831DIEGEM	04	20.147	25.223	1.152	98	20,49	37,04	1,62
ATM 21	▲ SWISSLOG		15.654	2.445	347	14	117,17	5,56	1,06
	2650EDEGEM		15.614	2.618	1.054 -	19	-	1,28 -	0,98
ATM 22	▲ ENFOCUS		15.100	10.404	4.346	35	3,36	94,78	1,46
	9051AFSNEE		14.337	10.173	3.881	35	3,10	93,83	0,88
ATM 23	● KUKAAUTOMATISERING+ROBOTS		14.090	2.526	454	24	5,17	84,83	6,02
	3530HOUTHALEN		15.031	3.826	423	26	5,09	72,86	3,52
ATM 24	▼ PHIDATA		13.929	4.332	375 -	34	-	13,05	1,06
	1780WENMEL	26	14.854	4.443	251	32	25,33	21,45	1,17
ATM 25	▼ TURCKMULTIPROX		13.114	2.998	388	24	8,76	75,88	3,99
	9300AALST		17.521	4.336	1.089	24	21,58	76,80	4,16
ATM 26	▲ PROMATIC-W		9.532	4.778	903	41	61,78	16,09	1,34
	4040HERSTAL		9.045	4.486	802	37	62,50	16,38	1,33
ATM 27	▲ AGIDENSINTERNATIONAL		8.132	4.578	377	36	2,19	69,01	0,72
	2070ZWINDRECHT		7.435	4.096	2.440	35	14,12	88,74	4,03
ATM 28	▼ PEPPERL+FUCHS		7.497	2.176	307	17	17,51	67,62	3,04
	2900SCHOTEN		11.303	2.452	343	18	14,04	64,93	2,82
ATM 29	▼ CEGELEC		7.275	1.269	885	3	67,60	9,19	1,12
	1130BRUXELLES		6.289	3.535	85	33	19,98	5,88	1,10
ATM 30	▲ TOPTECHSYSTEMS		6.098	3.780	929	17	77,84	26,74	1,33
	2070ZWINDRECHT		5.454	2.913	726	17	274,42	5,59	1,05
ATM 31	▼ AUCXIS	*	5.375	5.366	132	48	16,22	17,86	0,85
	9190STEKENE		6.937	4.792	147 -	48	-	15,95	0,75
ATM 32	▲ X-RIS	04	4.715	4.715	2.422	25	68,16	35,00	1,29
	4040HERSTAL	04	2.972	2.972	1.355	20	36,64	54,73	1,76
ATM 33	▲ AGSOLUTION		4.552	4.552	738	39	31,34	53,17	1,66
	2610WILRIJK	*	5.279	5.277	851	43	52,68	30,85	1,20
ATM 34	▲ AGINTECH		3.852	1.889	87	27	17,60	35,86	1,43
	5190HAM-SUR-SAMBRE		4.671	2.126	115	30	28,72	24,97	1,29
ATM 35	▲ BEDELEC	*	3.813	3.808	327	41	20,93	31,96	1,40
	8710WIELSBEKE	*	3.677	3.660	411	37	26,76	35,42	1,51
ATM 36	▲ ATRIE	*	3.639	3.639	800	30	54,65	23,49	0,82
	8810LICHTERVELDE	*	3.000	3.000	169	30	12,62	24,19	0,97
ATM 37	▲ ATELIERDUMON	*	3.617	3.617	420	28	7,54	34,76	1,44
	8000BRUGGE	*	2.994	2.986	26	29	0,46	55,96	2,01
ATM 38	● BANNERENGINEERINGEMEA	*	3.329	3.328	136	15	13,40	66,12	2,59
	1831DIEGEM	*	4.057	4.057	158	15	17,97	15,75	1,14
ATM 39	▲ INARTI	04	3.220	3.220	346	32	18,58	38,00	1,24
	2830TISSELT	04	2.688	2.688	261	30	17,12	31,48	1,05
TOTAUX			1.228.411	466.718	72.496	3.463	17,73	38,93	1,30
			1.315.478	473.481	48.845	3.616	11,79	40,07	1,33
ENREGISTREMENT DU TEMPS									
TIM 1	● PROTIME		50.867	33.307	3.643	310	24,34	38,82	1,18
	2800MECHELEN		45.091	30.912	1.553	273	13,72	32,64	0,99
TIM 2	● KRONOSSYSTEMS	04	32.188	8.787	923	39	18,48	14,79	0,76
	1731ZELLIK	04	26.002	8.079	682	46	16,75	17,52	0,79
TIM 3	● GEODYNAMICS		18.374	15.207	8.083	50	52,19	76,60	3,17
	8500KORTRIJK		16.223	13.288	7.111	43	59,72	75,16	2,90
TIM 4	▲ AMANOEUROPE		15.513	7.087	1.993	31	13,03	85,14	5,74
	3600GENK		13.918	5.944	1.441	29	10,69	87,85	6,99
TIM 5	▼ GENERALENGINEERING&TECHNOLOGY		13.622	9.074	931	86	39,83	25,69	1,32
	2390MALLE		14.406	8.299	272	84	12,59	27,16	1,34
TIM 6	● GENERALPROCESSSTEERING		6.200	3.402	479	37	184,82	7,65	1,44
	3600GENK		5.782	3.007	56	38	4,24	50,54	1,81
TIM 7	● SYNTEGRO	*	4.550	3.896	1.092	37	16,27	64,62	1,99
	3500HASSELT	*	3.450	3.433	418	29	7,44	53,86	1,61
TOTAUX			141.313	80.760	17.144	590	28,55	45,03	1,40
			124.872	72.961	11.532	542	23,12	45,30	1,39

DataNews

SHE GOES ICT



Recognize the Women Shaping the Future of ICT
Celebrate innovation, leadership, and inclusion
with the brightest minds in tech.



Keynote Kristel Vanderlinden

In "Evalutie," Kristel shows how empowering women
drives smarter, stronger, and more profitable innovation.

Early Bird Tickets: only € 100 until 31/12/2025

WWW.SHEGOESICT.BE

12.03.2026
KATTEBROEK DILBECK

GOLD SPONSORS

Deloitte.



Federale
Overheidsdienst
FINANCIEN
Service Public
Fédérale
FINANCES



randstad
digital



Smals
ICT for society


CRONOS
GROEP

SILVER SPONSOR

Capgemini

delaware



SUPPORTING PARTNER

AMC

Antwerp
Management
School

NEXIOS IT

Consulting in
AI integration & software development



Nexios IT Belgium

Medialaan 36,
1800 Vilvoorde

T: +32 (0) 2 270 47 33
info@nexiosIT.com
www.nexiosIT.com